



戸番図 北吉井宿舎

1棟

144	143	142	141
134	133	132	131
124	123	122	121
114	113	112	111

※太線は階段を示す

 ... C規格 56.23㎡

 ... b規格 43.84㎡

戸番図 東長戸宿舎

1棟

154	153	152	151
144	143	142	141
134	133	132	131
124	123	122	121
114	113	112	111

2棟

254	253	252	251
244	243	242	241
234	233	232	231
224	223	222	221
214	213	212	211

3棟


356	355	354	353	452	451
346	345	344	343	442	441
336	335	334	333	432	431
326	325	324	323	422	421
316	315	314	313	412	411


4棟


5棟


556	555	554	553	552	551
546	545	544	543	542	541
536	535	534	533	532	531
526	525	524	523	522	521
516	515	514	513	512	511

※太線は階段を示す

 ... C規格 56.23㎡

 ... C規格 63.36㎡

 ... b規格 43.84㎡

 ... b規格 47.92㎡

戸番図 重信宿舎

1棟

156	155	154	153	152	151
146	145	144	143	142	141
136	135	134	133	132	131
126	125	124	123	122	121
116	115	114	113	112	111

2棟

256	255	254	253	252	251
246	245	244	243	242	241
236	235	234	233	232	231
226	225	224	223	222	221
216	215	214	213	212	211

※太線は階段を示す

 ... C規格 63.36㎡