

平成 3 1 年度

社会人入試学生募集要項



愛媛大学

目 次

1. 募集人員	1
2. 出願資格	1
3. 出願手続	2
(1) 出願書類等	
(2) 検定料の返還	
(3) 出願期間	
(4) 出願書類等送付先	
(5) 出願方法	
(6) 受験票等の発送	
4. 選抜方法等	3
5. 個別学力検査等の配点	4
6. 個別学力検査等の採点・評価基準	4
7. 合否判定基準	5
8. 試験日及び試験場	6
9. 合格者発表等	6
10. 入学手続	6
11. 不合格となった場合の取扱い	6
12. 注意事項	7
13. 障がい等を有する入学志願者の出願	7
14. 入学志願票等記入上の注意	7
15. 入学手続及び初年度の諸経費	8
16. 試験場・試験場案内・交通機関案内	10
17. 入学試験個人成績及び調査書の開示	15
18. 正解・解答例又は出題意図の開示	15
19. 個人情報の取扱い	16
20. 学生募集要項の請求方法等	16
21. 資料	17

※本募集要項の元号については、平成 31（2019）年 5 月 1 日に改元が予定されておりますが、新年号が公表されていないため「平成」で表記しています。

1. 募集人員

学 部	学 科 等	募 集 人 員
法 文 学 部	人文社会科学「夜間主コース」 (アドミッション・オフィス方式)	10人
医 学 部	看 護 学 科	3人
農 学 部	食 料 生 産 学 科	若 干 人
	生 命 機 能 学 科	若 干 人
	生 物 環 境 学 科	若 干 人

保健師国家試験受験資格について

医学部看護学科では、保健師教育課程に「選択制」を導入しています。

保健師資格の取得を希望する学生のうち、3年次前学期終了後に選考を受けて（編入生を含む35人程度）、所定の単位を修得した者が、卒業時に「保健師国家試験受験資格」を取得できます。

2. 出願資格

(1) 法文学部人文社会科学「夜間主コース」(アドミッション・オフィス方式)

次の1) から3) までのいずれかに該当し、①及び②の条件を満たす者で、かつ、平成31年4月1日現在23歳以上で5年以上の社会人経験を有するもの

- 1) 高等学校を卒業した者又は平成31年3月卒業見込みの者
- 2) 通常の課程による12年の学校教育を修了した者又は平成31年3月修了見込みの者
- 3) 学校教育法施行規則第150条の規定（第6号を除く。）により、高等学校を卒業した者と同等以上の学力があると認められる者又は平成31年3月31日までにこれに該当する見込みの者

①合格した場合は入学を確約できる者

②本学部のアドミッション・ポリシー（入学者受入の方針）を理解し、本学部への志望動機が明確な者

〈アドミッション・ポリシー〉

1. 高等学校で学習する国語、外国語、地理歴史、公民、数学、理科などについて、高等学校卒業相当の知識と技能を有している。
2. 物事を多面的に考察し、自分の考えをまとめることができる。
3. 人間及び人間の創り出した文化や現実の社会から提起される諸問題に興味関心を持ち、それを大学における勉学を通じて追求し、勉学の成果をグローバル化した現代社会に活かしたいと考えている。
4. 所与の問題について、自分の考えを日本語でわかりやすく表現できる。

(注) 定時制、夜間、通信制以外の学校（大学を含む。）の在学期間は、社会人としての経験年数に含まない。

(2) 医学部看護学科

平成31年4月1日現在、年齢が満21歳以上であり、3年以上社会人としての経験を有する者で、入学後看護学を修める意志があり、卒業後看護・保健分野で就業する意志のあるものとし、次のいずれかに該当するもの

- 1) 高等学校を卒業した者又は平成31年3月卒業見込みの者
- 2) 通常の課程による12年の学校教育を修了した者又は平成31年3月修了見込みの者
- 3) 学校教育法施行規則第150条の規定（第6号を除く。）により、高等学校を卒業した者と同等以上の学力があると認められる者又は平成31年3月31日までにこれに該当する見込みの者

(注) 定時制、夜間、通信制以外の学校（大学を含む。）の在学期間は、社会人としての経験年数に含まない。

(3) 農学部食料生産学科, 生命機能学科, 生物環境学科

平成 31 年 4 月 1 日現在, 年齢が満 23 歳以上であり, 5 年以上社会人としての経験を有する者で, 本学部及び志望学科のアドミッション・ポリシー (入学者受入の方針) を理解し, 志望動機が明確であり, 次のいずれかに該当するもの

- 1) 高等学校を卒業した者又は平成 31 年 3 月卒業見込みの者
 - 2) 通常の課程による 12 年の学校教育を修了した者又は平成 31 年 3 月修了見込みの者
 - 3) 学校教育法施行規則第 150 条の規定 (第 6 号を除く。) により, 高等学校を卒業した者と同等以上の学力があると認められる者又は平成 31 年 3 月 31 日までにこれに該当する見込みの者
- (注) 定時制, 夜間, 通信制以外の学校 (大学を含む。) の在学期間は, 社会人としての経験年数に含まない。

※ 学校教育法施行規則第 150 条第 7 号で出願する場合は, 事前に個別の入学資格審査が必要です。平成 30 年 10 月 3 日 (水) までに必要書類を添えて申請してください。(入学資格審査の詳細については, 本学ホームページ (<https://www.ehime-u.ac.jp/entrance/outline/individual/>) で公表しています。)

なお, 申請者は, 申請の前に下記まで連絡してください。

〒790-8577 松山市文京町 3 番 愛媛大学教育学生支援部入試課 平日 9 時～17 時 : 電話 089-927-9172

3. 出願手続

(1) 出願書類等

書 類 等	摘 要
入 学 志 願 票	本学所定の用紙に必要事項を記入したもの
受 験 票 ・ 写 真 票	本学所定の用紙に必要事項を記入したもの
写 真	上半身, 無帽, 正面向きで 3 か月以内に撮影したものを写真票及び受験票の写真欄に貼ってください。(縦 4 cm×横 3 cm, 白黒又はカラー)
調 査 書	所定の様式により出身学校長が作成し, 厳封したもの 1) 罹災, その他の事情により調査書が得られない場合は, 出身学校長の調査書が発行できない旨の証明書に加え, 卒業証明書, 成績表, その他入学志願者が提出できる書類をもって, これに代えることができます。 2) 廃校により調査書が得られない場合は, 出身学校所管の教育委員会等が作成したこれに代わる証明書を提出してください。 3) 高等学校卒業程度認定試験合格者 (大学入学資格検定合格者を含む。) は, 当該試験の成績証明書をもってこれに代えることができます。
志 願 理 由 書 (法文学部志願者のみ)	本学所定の用紙に必要事項を記入したもの
職 歴 等 証 明 書	本学所定の用紙により, 過去の職歴, その他社会人としての経験 (法文学部及び農学部 5 年以上, 医学部 3 年以上) を有することを証明するもの なお, 主婦及び退職者等についても, 同用紙により, 友人又は家族等で年齢 20 歳以上の者の証明を受けてください。
検 定 料 払 込 証 明 書	検定料 17,000 円を最寄りの郵便局又はゆうちょ銀行 (他の金融機関からの振り込みはできません。) の窓口から払込後 (ATM は使用しないでください。), 日附印を押した「振替払込受付証明書 (大学提出用)」を「検定料払込証明書」に貼って提出してください。 ただし, 法文学部の「夜間主コース」は, 10,000 円です。 なお, 払込済の検定料は 3 ページ「(2) 検定料の返還」の返還請求できる場合を除き, 返還しません。 *平成 30 年 7 月豪雨等により, 災害救助法が適用されている地域で被災された方については, 入学検定料免除の特例措置を行っております。条件や手続き等の詳細については, 本学ホームページをご覧ください。(https://www.ehime-u.ac.jp/post-81330/)
返 信 用 封 筒	本学所定の封筒に志願者のあて先を明記 (必ず郵便番号を記入すること。) し, 372 円分の切手を貼ったもの
志 願 者 名 票	本学所定の用紙に必要事項を記入したもの

(2) 検定料の返還

次に該当した場合は納入済みの検定料を返還します。

- ① 検定料を納入したが、出願しなかった場合
- ② 検定料を誤って二重に納入した場合又は誤って所定の金額より多く納入した場合
- ③ 出願書類等を提出したが、出願が受理されなかった場合

返還請求の方法

上記①又は②に該当した場合は、下記の連絡先に連絡してください。「検定料返還請求書」を送付しますので、必要事項を記入の上、郵送してください。

上記③の場合は、出願書類等返却の際に「検定料返還請求書」を同封しますので、必要事項を記入の上、下記の連絡先に郵送してください。

連絡先 〒790-8577 松山市道後樋又10番13号
愛媛大学財務部財務企画課出納チーム
電話 089-927-9074, 9077
Eメール suitou@stu.ehime-u.ac.jp

(3) 出願期間

平成30年11月1日(木)～11月7日(水)〔11月7日(水)の消印有効〕

願書の受付は郵送のみとし、期間内に配達されたもの及び11月8日(木)以降に配達されたもののうち、11月7日(水)以前の日本国内発信局消印があるものを受け付けます。

直接持参しても受理しないので注意してください。

(4) 出願書類等送付先

志願学部	送付先	所在地	電話
法文学部	法文学部入試係	〒790-8577 松山市文京町3番	089-927-9221
医学部	医学部入試係	〒791-0295 東温市志津川	089-960-5175
農学部	農学部入試係	〒790-8566 松山市樽味3丁目5番7号	089-946-9648

(5) 出願方法

入学志願者は、出身学校長から調査書を取り寄せ、他の出願書類等と併せて送付してください。なお、必ず「速達・簡易書留郵便」(本学所定の封筒を使用)としてください。

(6) 受験票等の発送

受験票等は平成30年11月12日(月)頃発送します。

なお、受験票等が平成30年11月16日(金)までに未着の場合は、各学部入試係(上記(4)を参照)へ連絡してください。

4. 選抜方法等

(1) 法文学部人文社会学科「夜間主コース」(アドミッション・オフィス方式)

小論文(100分)、面接(口頭試問を含む。)の結果及び提出された書類等の内容から、アドミッション・オフィス方式(総合評価方式)により、本学部のアドミッション・ポリシーにうたわれた志願者の能力・適性・関心・意欲等を多面的、総合的に評価します。

(2) 医学部看護学科

小論文(120分)、面接の結果及び提出された書類の内容により、合否判定基準に基づき判定します。

小論文は和文・英文で出題します。

(3) 農学部食料生産学科, 生命機能学科, 生物環境学科

総合問題(120分)、面接(口頭試問を含む。)の結果及び提出された書類の内容により、合否判定基準に基づき判定します。

5 . 個別学力検査等の配点

学部等		教科等	小論文	総合問題	面接	計
法文学部人文社会学科 「夜間主コース」			300		300	600
医学部看護学科			200		100	300
農学部	食料生産学科			100	100	200
	生命機能学科			100	100	200
	生物環境学科			100	100	200

6 . 個別学力検査等の採点・評価基準

学部	学科等	教科等	採点・評価基準（一般的基準）	正解・解答例又は出題意図の開示時期
法文学部	人文社会学科 「夜間主コース」	小論文	以下の諸点を評価の目安とする。 1. 題意を十分把握していること。 2. 具体的な考察がなされていること。 3. 論理的な考察がなされ、論理の逸脱、飛躍がないこと。 4. 構想力が優れていること。 5. 表現力が優れていること。 6. 発想がユニークであること。 7. 誤字・脱字のないこと。	平成30年12月7日(金) 午前10時
		面接 (口頭試問を含む。)	志願理由書・調査書（「指導上参考となる諸事項」の記載内容を含む。）及びその他の判断材料を活用し、アドミッション・ポリシーにうたわれた能力・適性・関心・意欲等を多面的、総合的に評価する。	
		調査書 志願理由書	アドミッション・ポリシーにうたわれた能力・適性・関心・意欲等を評価する材料として活用し、その結果を評価点に含める。なお、調査書の「指導上参考となる諸事項」の記載内容などの説明に欠かせないと思われる資料や証明書等があれば、提出すること。必要に応じて、それを面接で活用する。ただし、資料はわかりやすい表現で、A4用紙片面2枚以内にまとめたものとし、必ず調査書の封筒に同封すること。それ以外の資料を試験当日に試験室に持参することは認めていないので、留意すること。	
		職歴等証明書	面接採点上の資料とする。	

学部	学科等	教科等	採点・評価基準（一般的基準）	正解・解答例又は出題意図の開示時期
医学部	看護学科	小論文	和文は文章の理解力と、文章の内容をもとにして自分の考えをまとめ表現する能力などを総合的に採点・評価する。 英文は英語の読解力、考察力、自分の考えを論述する能力などを総合的に採点・評価する。	平成30年12月7日(金) 午前10時
		面接	面接時の態度や質問に対する応答を通して、看護学を学ぼうとする目的意識や勉学意欲、自己認識、協調性、社会性などを総合的に判断して採点・評価する。	
		調査書	面接の際に参考とする。	
		職歴等証明書	資格確認のため。	
農学部	食料生産学科 生命機能学科 生物環境学科	総合問題	題意の理解力、国語力、基礎的な英語力及び理科・数学系の論理的考察力について評価する。	平成30年12月7日(金) 午前10時
		面接 (口頭試問を含む。)	食料生産、生命機能又は生物環境に関する様々な問題への関心とこれらの問題への解決意欲、自己表現力、関連分野の基礎的な知識について評価する。	
		調査書	面接において参考資料とし、面接に含めて評価する。	
		職歴等証明書	面接において参考資料とし、面接に含めて評価する。	

7. 合否判定基準

[○印が当該事項に該当することを示す。]

学部	事項	合 否 判 定 基 準	
		総合点で合否を判定する。	同点者の順位決定基準
法文学部	○	原則として総合点で合否を判定するが、ある科目の成績が水準以下の場合、総合点の如何に関わらず不合格となることがある。	同点者は、同順位とする。
医学部	※○		① 同点者は、面接の得点により順位を付ける。 ② 面接の得点が同点の場合は、調査書の「全体の評定平均値」が高い順とする。 ただし、調査書が発行されないことにより、②で順位が付けられない場合（総合点及び面接の得点が同点）は、同順位とする。
農学部	○		同点者は、同順位とする。

※ 面接の評価が著しく低い場合は、総合点の順位に関わらず合否を検討することがある。

8. 試験日及び試験場

学 部	試 験 日 時	試 験 場	所 在 地
法文学部	平成 30 年 11 月 25 日(日)午前 9 時から	法文学部	〒790-8577 松山市文京町 3 番
医学部	平成 30 年 11 月 24 日(土)午前 9 時から	医学部	〒791-0295 東温市志津川
農学部	平成 30 年 11 月 24 日(土)午前 9 時から	農学部	〒790-8566 松山市樽味 3 丁目 5 番 7 号

9. 合格者発表等

学 部	合 格 者 発 表 日 時
法文学部	平成 30 年 12 月 7 日(金) 午前 10 時
医学部	
農学部	

(1) 受験者あてに合否結果を送付するとともに、合格者については、当該学部掲示場に受験番号で発表します。

(2) 入学手続関係書類及び入学案内を合格者に送付します。

(3) 愛媛大学ホームページに合格者受験番号を掲載します。(午前 10 時 30 分頃)

ただし、ホームページ上での発表は、参考として閲覧の上、必ず上記(1)の合格者発表により確認してください。(https://www.ehime-u.ac.jp/)

(注) 合否結果の電話等による照会には一切応じません。

試験当日等に大学周辺で行われている合否電報等の受付については、本学と一切関係ありません。

10. 入学手続

合格者は、下記の期間内に郵送により入学手続を行ってください。詳細については、合格通知の際にお知らせします。

なお、入学手続は 8 ページの「15. 入学手続及び初年度の諸経費」を参照してください。

学 部	入 学 手 続 期 間
法文学部	平成 30 年 12 月 17 日(月)～12 月 19 日(水) 必着 なお、やむを得ず持参する場合は、各学部入試係(16 ページ参照)に電話連絡の上、12 月 19 日(水)午後 5 時までに持参してください。
医学部	
農学部	

11. 不合格となった場合の取扱い

社会人入試で不合格となった場合に、本学の個別学力検査等を受験しようとする者は、平成 31 年度大学入試センター試験を受験し、本学が別途作成している「一般入試学生募集要項」(平成 30 年 11 月上旬本学ホームページにて発表予定)により、出願期間内に必要書類等を提出してください。(一般入試は、インターネット出願となっております。)

12．注意事項

- (1) 出願書類受理後は、いかなる理由があっても、出願書類の記載内容の変更は認めません。また、出願書類は返還しません。
- (2) 出願書類に虚偽の記載があった場合は、入学許可後であっても入学の許可を取り消すことがあります。
- (3) 平成 31 年度愛媛大学受験票は、入学手続並びに入学試験個人成績等開示の際に必要なので、紛失したり、汚損したりすることのないように大切に保管しておいてください。

13．障がい等を有する入学志願者の出願

障がい等を有する者で、受験上配慮を必要とするものは、随時相談に応じますので、志願学部の入試係までご相談ください。ただし、重度の障がい等を有する場合は、できるだけ早い時期にご連絡をお願いします。(必要な場合は、本学において、当該志願者又は保護者若しくはその立場を代弁し得る出身学校関係者との面談等を行うことがあります。)

また、相談は志願者本人、保護者及び担任教諭等、本人の状態を詳しく説明できる者が行ってください。

注) 相談は障がい等を有する志願者に本学の現状をあらかじめ知っていただき、受験にあたってより良い方法や在り方を模索するためのもので、障がい等を有する方の受験を制限するものではありません。

(1) 受験上配慮申請書の提出方法及び提出期限

相談の結果、配慮が必要と判断された場合は、以下の書類を出願書類とあわせて提出してください。なお、出願の期限までに提出できなかった場合は、早急に志願学部の入試係までご連絡ください。

- ・受験上配慮申請書 (<https://www.ehime-u.ac.jp/entrance/outline/download/>よりダウンロード)
- ・身体障害者手帳の写し、又は医師の診断書(写しでも可)等で、障がい等の状況が確認できるもの
※診断書が発行されない場合はその旨を申し出てください。

(2) 受験上配慮内容の決定

提出された書類により、受験上の配慮内容を決定し、受験上配慮申請者に通知します。

(3) 連絡及び提出先

志願学部の入試係(16 ページの「入学試験の照会方法」参照)

14．入学志願票等記入上の注意

- (1) 入学志願票等提出後の、志望学科等の変更は認められませんので、入学志願票等の記入については、該当事項をよく読んで誤りのないよう正確に記入してください。
- (2) 入学志願票等は、必ず黒のボールペンで丁寧に記入してください。
- (3) 記入間違いの場合は、間違えた箇所に二重線を引き、その上に正しく記入してください。
- (4) ※欄は、記入しないでください。
- (5) 入学志願票は折らないでください。
- (6) 入学志願票、写真票、受験票は切り離さずに提出してください。

15 . 入学手続及び初年度の諸経費

(1) 入学手続

入学手続は、定められた期間内に郵送により手続きを行ってください。

なお、合格者には、合格通知の際に入学手続の案内を送付します。

① 必要書類等

書 類 等	摘 要	備 考
宣 誓 書	本学所定の用紙に必要事項を記入したもの	合格通知書とともに送付します。
保 証 書	同上	
学 生 記 録	同上	
学 生 証 写 真 票	同上	
平成 31年度愛媛大学受験票	本学発行のもの	入学手続完了後に返還します。
入 学 資 格 証 明 書	卒業証明書又はこれに代わる証明書	在学中の者は、卒業後に提出してください。
住 民 票 の 写 し	市区町村長が発行したもの (日本国籍を有しない者のみ提出してください。)	
写 真 (白黒又はカラー)	縦4cm×横3cmのもの2枚(上半身、無帽、正面向きで3か月以内に撮影したもの) 1枚は、学生記録の写真欄に貼ってください。 1枚は、学生証写真票に貼ってください。	

② 注意事項

合格者は、入学手続期間内に入学手続を完了しない場合には、入学辞退者として取り扱います。

(2) 初年度の諸経費

初年度に必要な諸経費は、おおむね次のとおりです。

学部等	入学料	授業料	その他の経費	計
医学部	282,000 円	年額 535,800 円	84,370 円	902,170 円
農学部		[前期分 267,900 円]	70,660 円	888,460 円
法文学部 「夜間主コース」	141,000 円	年額 267,900 円 [前期分 133,950 円]	62,760 円	471,660 円

注1 入学料及び授業料の額は、平成 30 年度納付額であり、平成 31 年度は改定になる場合があります。

注2 その他の経費は、学生教育研究災害傷害保険料、後援会費及び校友会費等の合計金額（金額については変更される場合があります。）です。

(3) 納付金の納入

① 入学料 282,000 円（法文学部「夜間主コース」は、141,000 円）

納入期間 社会人入試の入学手続期間

② 授業料 前期分 267,900 円 [年額 535,800 円]

（法文学部「夜間主コース」は、前期分 133,950 円 [年額 267,900 円]）

注1 納入期間等については、合格通知の際にお知らせします。

注2 在学中に授業料の改定が行われた場合には、新授業料を適用します。

注3 法文学部では、長期履修学生制度（職業を有しているなどの事情により、修業年限を超えて一定の期間にわたり計画的に教育課程を履修し卒業することを申し出たときは、その計画的な履修を認めることができる制度）を導入しています。授業料納入の詳細については、合格通知の際にお知らせします。

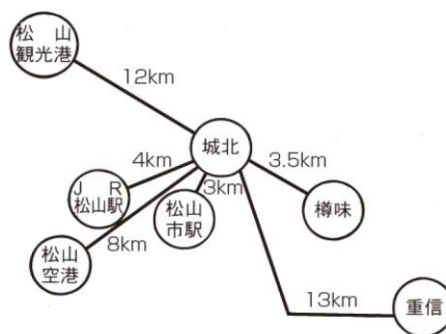
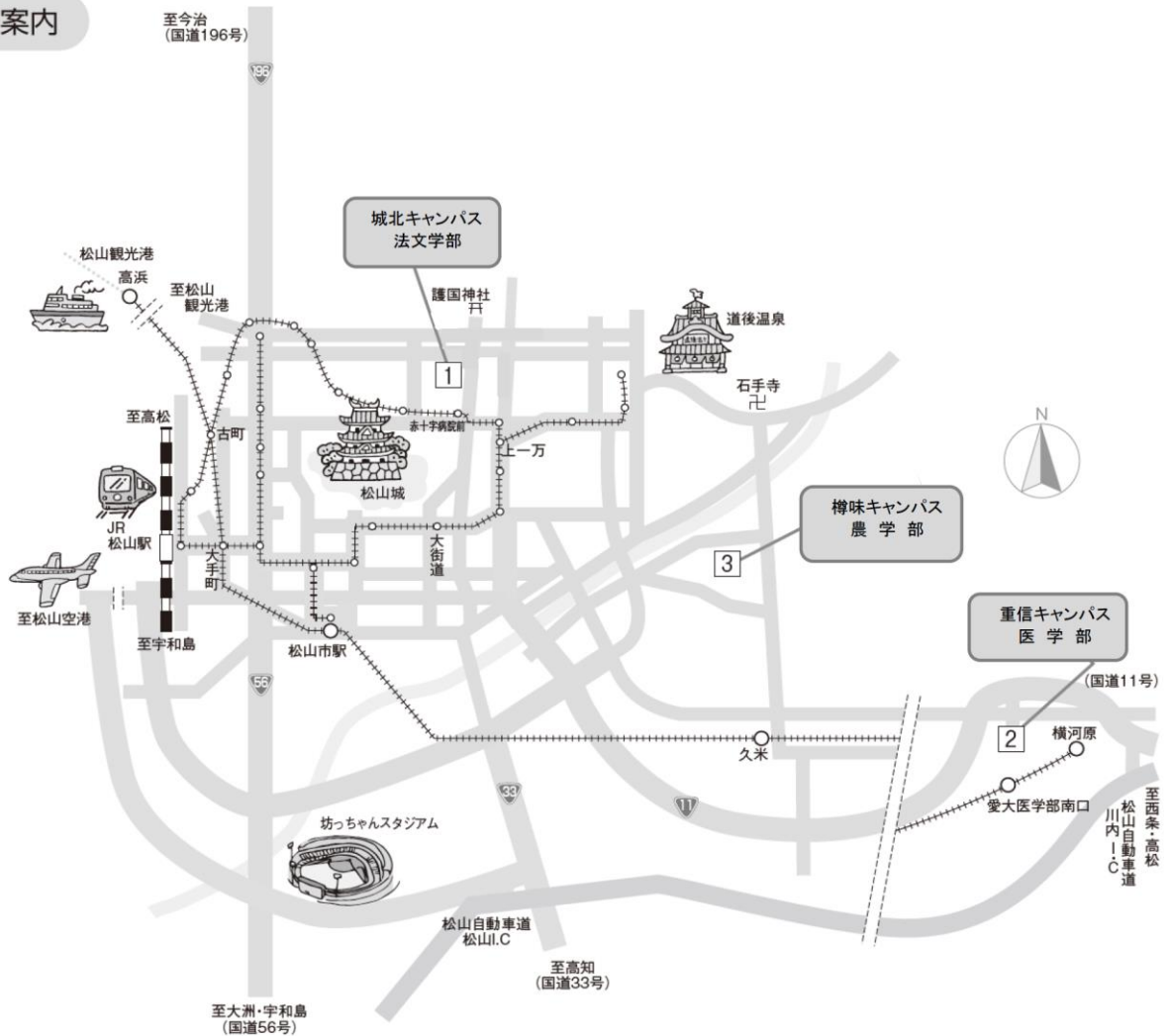
(4) 入学手続等の詳細については、合格通知の際にお知らせします。

16. 試験場・試験場案内・交通機関案内

試験場

学部	図標示	試験場	所在地
法文学部	1	法文学部	松山市文京町3番
医学部	2	医学部	東温市志津川
農学部	3	農学部	松山市樽味3丁目5番7号

試験場案内

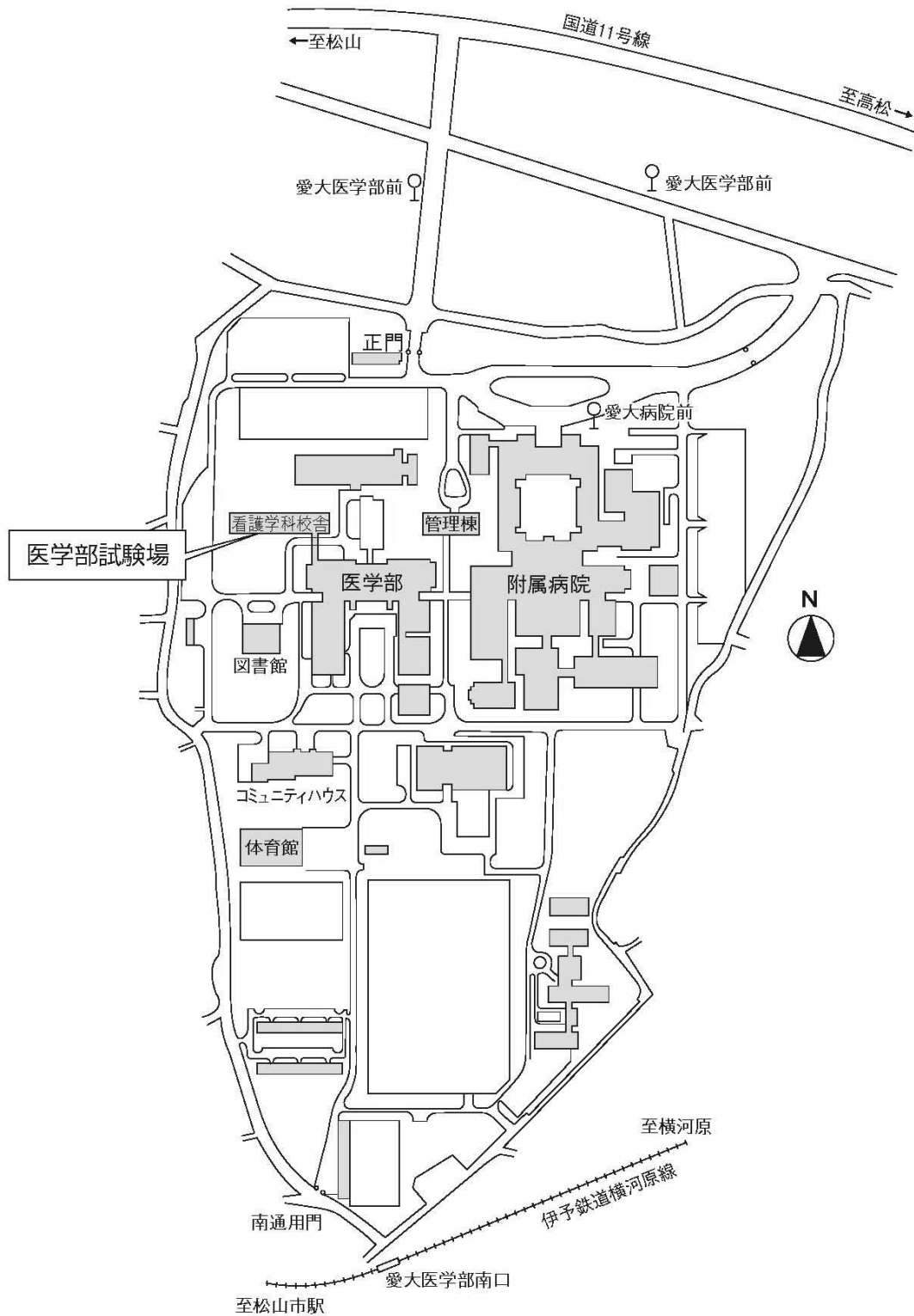


1 法文学部



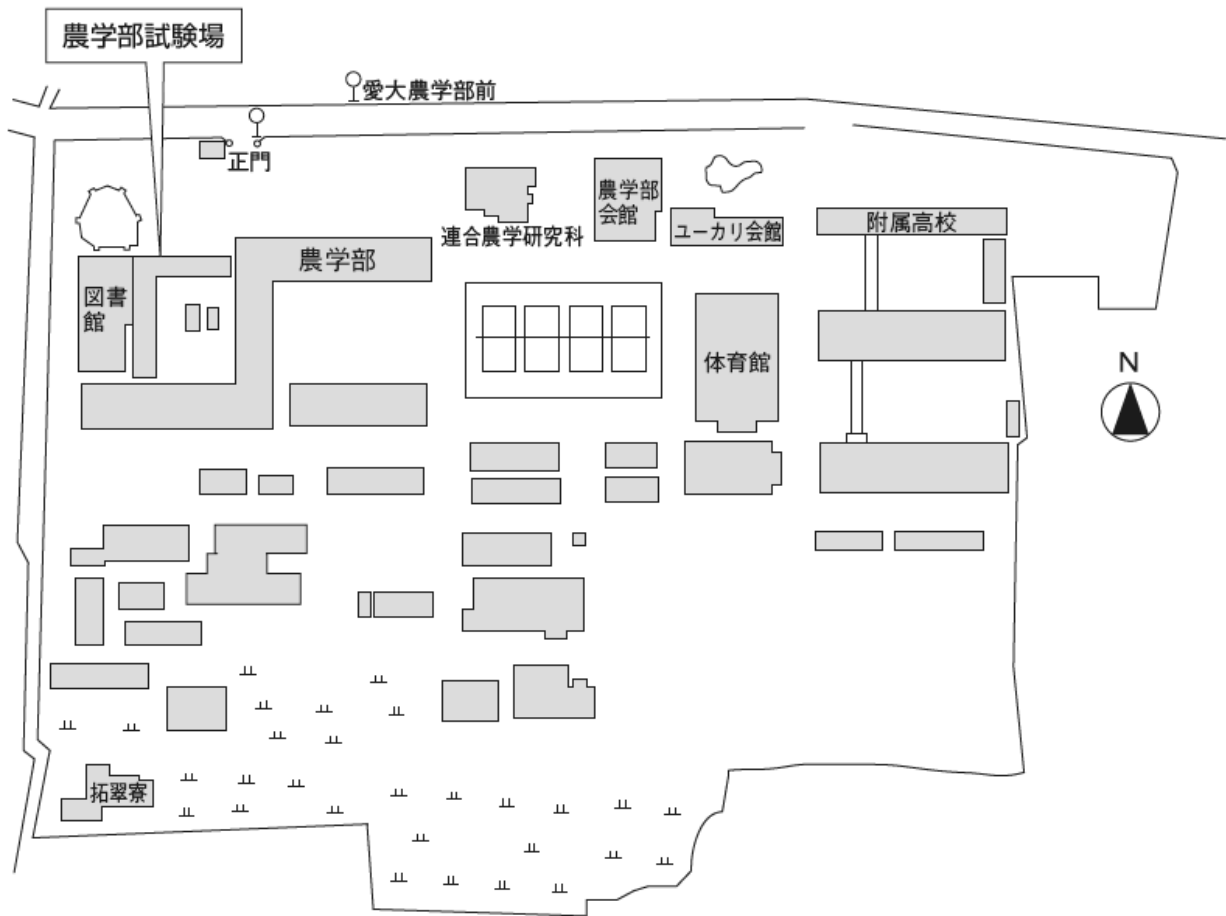
2 医学部

重信キャンパス



3 農学部

樽味キャンパス



交通機関案内

◆城北キャンパスへのアクセス（法文学部）

○J R 松山駅から

伊予鉄道市内電車 ①番環状線 JR 松山駅前から古町回り 乗車約 18 分 赤十字病院前下車 北へ徒歩 3 分

○松山市駅から

伊予鉄道市内電車 ②番環状線 松山市駅から大街道回り 乗車約 16 分 赤十字病院前下車 北へ徒歩 3 分

①番環状線 松山市駅から JR 松山駅前回り 乗車約 28 分 赤十字病院前下車 北へ徒歩 3 分

◆重信キャンパス（医学部）

○J R 松山駅から

伊予鉄道郊外電車 大手町（JR 松山駅から東へ徒歩 5 分）から横河原行き 乗車約 32 分 愛大医学部南口下車 北へ徒歩 10 分

○松山市駅から

伊予鉄道郊外電車 松山市駅から横河原行き 乗車約 28 分 愛大医学部南口下車 北へ徒歩 10 分

伊予鉄バス 松山市駅から川内方面行き 乗車約 40 分 愛媛大学医学部前又は愛大病院前下車 徒歩 10 分

○松山観光港から

伊予鉄バス 高浜駅前行き 乗車約 2 分 高浜駅前乗り換え

伊予鉄道郊外電車 高浜から横河原行き 乗車 50 分 愛大医学部南口下車 北へ徒歩 10 分

◆樽味キャンパス（農学部）

○J R 松山駅から

伊予鉄バス 8 番（東野経由）JR 松山駅から道後温泉駅前行き 乗車約 24 分 愛大農学部前下車

○松山市駅から

伊予鉄バス 8 番（東野経由）松山市駅から道後温泉駅前行き 乗車約 15 分 愛大農学部前下車

松山観光港，松山空港をご利用の方は，JR 松山駅又は松山市駅で乗り換えてください。

○松山観光港から J R 松山駅

伊予鉄バス 松山観光港リムジンバス 松山観光港から道後温泉駅前行き 乗車約 20 分 JR 松山駅前下車

○松山観光港から松山市駅

伊予鉄バス 松山観光港リムジンバス 松山観光港から道後温泉駅前行き 乗車約 26 分 松山市駅前下車

○松山空港から J R 松山駅

伊予鉄バス 空港リムジンバス 松山空港から JR 松山駅 乗車約 20 分 JR 松山駅前下車

○松山空港から松山市駅

伊予鉄バス 空港リムジンバス 松山空港から松山市駅 乗車約 25 分 松山市駅下車

（注）電車，バス等の運行時間については，受験者各自が確認してください。

各種交通機関ホームページ

○J R 四国 <http://www.jr-shikoku.co.jp/> ○松山観光港 <http://www.kankoko.com/>

○伊予鉄道 <http://www.iyotetsu.co.jp/> ○松山空港 <http://www.matsuyama-airport.co.jp/>

17. 入学試験個人成績及び調査書の開示

本学では、社会人入試の個人成績及び調査書（「指導上参考となる諸事項」、「総合的な学習の時間の内容・評価」及び「備考」欄は除く。）を受験者本人に限って開示します。平成31年度入学試験の個人成績及び調査書の開示は、次のとおり行いますので、希望者は期間内に申し込んでください。

ただし、志望学部学科等の個別学力検査等において、1科目でも受験しなかった場合は、個人成績及び調査書を開示しません。

請求者：受験者本人に限ります。（代理人は不可）

請求期間：平成31年5月1日(水)～平成31年5月31日(金)

郵送による請求のみとし、この期間内の消印があるもの限り受け付けます。

請求方法：書面（記入例参照）により、平成31年度愛媛大学受験票と、402円分の切手を貼付し自己のあて先を明記した返信用封筒（長形3号：12cm×23.5cm）を同封して、受験した学部の入試係（16ページ参照）へ請求してください。

※請求書等に不備がある場合は、開示することができません。不備がある場合は、請求書に記載されている連絡先に電話連絡をしますので、必ず連絡の取れる連絡先を明記してください。

開示方法：当該学部に到着後、2週間程度で受験者本人あてに、郵送された受験票とともに、簡易書留郵便で送付します。

（請求書面記入例）

平成31年 月 日
愛媛大学〇〇学部長 殿
請求者氏名 _____ 印
愛媛大学受験番号 _____
連絡先 電話 — —
入学試験個人成績・調査書 開示請求書
平成31年度の社会人入試について、下記のとおり開示請求します。
記
1. 試験成績 2. 調査書
----- 開示請求するものを明記してください。

18. 正解・解答例又は出題意図の開示

本学では、平成31年度社会人入学試験の正解・解答例又は出題意図の開示を次のとおり行います。

掲示による場合

場所：各学部掲示場

掲示期間：平成30年12月7日(金)午前10時から2週間

郵送による場合

92円分の切手を貼付し自己のあて先を明記した返信用封筒（長形3号：12cm×23.5cm）を同封し、「志願学部の社会人入試の正解・解答例又は出題意図の開示請求」と朱書きの上、志願した学部の入試係（16ページ参照）へ請求してください。

受付期間：原則として平成30年12月7日(金)以降1か月間

19．個人情報取扱

本学では、出願受付を通じて取得した氏名、住所等の個人情報は、本学における出願の事務処理、出願書類等に不備があった場合の連絡、試験の実施、合格者発表、合格された場合の入学手続関係書類の送付等のために利用します。

なお、出願書類等に不備があった場合には、その訂正・補完を迅速に行っていただくために、本学を受験されること及び提出した出願書類等に不備があることを、保護者等又は所属学校に通知する場合があります。

また、本選抜に係る個人情報は、合格者の入学後の教務関係（学籍、修学指導等）、学生支援関係（健康管理、奨学金申請等）、授業料等に関する業務及び調査・研究（入試の改善や志願動向の調査・分析等）を行う目的をもって本学が管理します。他の目的での利用及び本学の関係教職員以外への提供は行いません。

20．学生募集要項の請求方法等

◎ 学生募集要項の請求方法

学生募集要項（出願書類を含む。）の請求は、請求する封筒に「社会人入試学生募集要項請求」と朱書きし、自己のあて先を明記して 205 円分の切手を貼った角形 2 号（33 cm×24 cm）の返信用封筒を同封の上、志願する学部の入試係（下表）又は愛媛大学教育学生支援部入試課（〒790-8577 松山市文京町 3 番 TEL 089-927-9172, 8106）あてに申し込んでください。

なお、ガイドブックも同時に請求する場合は、「社会人入試学生募集要項とガイドブック請求」と明記し、380 円分の切手を貼った返信用封筒を同封してください。

（注）学生募集要項（出願書類を含む。）の配付は無料ですが、返信用封筒がない場合は請求等に応じられません。

詳しくは、愛媛大学ホームページ（<https://www.ehime-u.ac.jp>）の『資料請求』をご覧ください。

◎ 入学試験の照会方法

入学試験について文書にて照会する場合は、82 円分の切手を貼った定形の返信用封筒を同封してください。

学 部	入 試 係 の 住 所 ・ 電 話	
法 文 学 部	〒790-8577 松山市文京町 3 番 愛媛大学法文学部入試係	TEL 089-927-9221
医 学 部	〒791-0295 東温市志津川 愛媛大学医学部入試係	TEL 089-960-5175
農 学 部	〒790-8566 松山市樽味 3 丁目 5 番 7 号 愛媛大学農学部入試係	TEL 089-946-9648

21 . 資料

■平成 30 年度志願者数等状況

社会人入試

学部	学科等	募集 人員	志願者数				受験者数			合格者数				入学者数		
			男	女	計	倍率	男	女	計	男	女	計	倍率	男	女	計
法文学部	人文社会学科「夜間主コース」	10	4	1	5	0.5	4	1	5	4	1	5	1.0	3	1	4
医学部	看護学科	3	1	0	1	0.3	1	0	1	0	0	0	---	0	0	0
農学部	食料生産学科	若干人	0	0	0	---	0	0	0	0	0	0	---	0	0	0
	生命機能学科	若干人	0	0	0	---	0	0	0	0	0	0	---	0	0	0
	生物環境学科	若干人	0	0	0	---	0	0	0	0	0	0	---	0	0	0
	計	若干人	0	0	0	---	0	0	0	0	0	0	---	0	0	0
合 計		13	5	1	6	0.5	5	1	6	4	1	5	1.2	3	1	4

■平成 29 年度志願者数等状況

社会人入試

学部	学科等	募集 人員	志願者数				受験者数			合格者数				入学者数		
			男	女	計	倍率	男	女	計	男	女	計	倍率	男	女	計
法文学部	人文社会学科「夜間主コース」	10	3	2	5	0.5	3	2	5	2	2	4	1.3	2	2	4
医学部	看護学科	3	0	2	2	0.7	0	2	2	0	2	2	1.0	0	1	1
農学部	食料生産学科	若干人	0	0	0	---	0	0	0	0	0	0	---	0	0	0
	生命機能学科	若干人	0	0	0	---	0	0	0	0	0	0	---	0	0	0
	生物環境学科	若干人	0	0	0	---	0	0	0	0	0	0	---	0	0	0
	計	若干人	0	0	0	---	0	0	0	0	0	0	---	0	0	0
合 計		13	3	4	7	0.5	3	4	7	2	4	6	1.2	2	3	5

■平成 28 年度志願者数等状況

社会人入試

学部	学科等	募集 人員	志願者数				受験者数			合格者数				入学者数		
			男	女	計	倍率	男	女	計	男	女	計	倍率	男	女	計
法文学部	人文社会学科「夜間主コース」	10	3	0	3	0.3	3	0	3	2	0	2	1.5	2	0	2
医学部	看護学科	3	0	4	4	1.3	0	4	4	0	2	2	2.0	0	1	1
農学部	食料生産学科	若干人	0	0	0	---	0	0	0	0	0	0	---	0	0	0
	生命機能学科	若干人	0	0	0	---	0	0	0	0	0	0	---	0	0	0
	生物環境学科	若干人	0	0	0	---	0	0	0	0	0	0	---	0	0	0
	計	若干人	0	0	0	---	0	0	0	0	0	0	---	0	0	0
合 計		13	3	4	7	0.5	3	4	7	2	2	4	1.8	2	1	3

※入学者選抜当初合格者の成績一覧は、当初合格者が10人未満のため、開示しません。

愛媛大学入試情報サービス

本学では、入学試験に関する情報を、ホームページ及びスマートフォン・携帯電話サイトで提供します。
なお、自然災害等の発生による試験日程、試験会場の変更等が生じた場合には、「重要なお知らせ」として提供することがありますので、ご参照願います。

■ ホームページ

本学のホームページでは、『入試情報』の中で、成績開示や各入試の情報等、入試に関する情報を提供しています。

愛媛大学 <https://www.ehime-u.ac.jp/>

入試情報 <https://www.ehime-u.ac.jp/entrance/>

学生募集要項ダウンロード <https://www.ehime-u.ac.jp/entrance/outline/download/>

《提供する入試情報》

提供する入試情報	提供時期
推薦入試学生募集要項（※インターネット出願のみ） AO入試Ⅱ学生募集要項（※インターネット出願のみ） 社会人入試学生募集要項	平成 30 年 9 月中旬～
一般入試学生募集要項（※インターネット出願のみ）	平成 30 年 11 月上旬～
大学入試センター試験受験の案内	平成 30 年 12 月中旬～
一般入試の出願状況	平成 31 年 1 月末～
一般入試合格状況，入学手続の案内	平成 31 年 3 月上旬～
追加合格及び欠員補充第 2 次募集の有無	平成 31 年 3 月 28 日～

（注）提供する入試情報は、変更する場合がありますので、あらかじめ了承願います。

■ スマートフォン・携帯電話サイト

資料請求方法、出願状況速報（一般入試）などの各種情報をスマートフォン・携帯電話で閲覧できます。

URL <http://www.daigakuje.jp/ehime-u/>

