

# 「進学後の手続きの流れ」について

(説明資料)

【問い合わせ先】学生生活支援課 奨学金担当

TEL:089-927-9168

Mail:syougaku@stu.ehime-u.ac.jp

# 進学後の手続きの流れについて

- 1 採用候補者決定通知【進学先提出用】に必要事項を記入する
- 2 提出する書類を揃える
- 3 4月5日または4月6日に共通講義棟A21で上記①②を提出する
- 4 進学届入力用のID・パスワードと進学届入力下書き用紙を受け取る
- 5 「進学届入力下書き用紙」に該当する項目を記入する
- 6 進学届提出用HP (<http://www.sas.jasso.go.jp/>)で⑤を入力

※これら全ての手続きをしないと  
奨学金の採用は取消しになります！！

# 1 採用候補者決定通知【進学先提出用】に必要事項を記入

表

## 【進学先提出用】(1枚目)

裏

この通知は、進学後、進学先の学校への提出が必要です。紛失しないよう大切に保管してください。  
令和4年度大学等奨学生採用候補者決定通知【進学先提出用】

令和3年10月18日

登録番号	99999901-100-00999		
学年等	3年	10組	
	出席番号	A000001	
氏名	学校用 見本 様 (カ ヲウコウ ミホ)		
	* 99999901	#5999999	

独立行政法人日本学生支援機構

すべて記入

【進学後記入欄】

学籍番号			
学部・学科			
(フリガナ)			
氏名			
進学後の連絡先(本人)	住所	電話番号	携帯電話番号

### 1. 申込内容及び選考結果

申込内容	給付奨学金 希望する	貸与奨学金			
		第1希望 併用貸与	第2希望 第一種奨学金	第3希望 第二種奨学金	入学時特別増額貸与奨学金 希望する
国籍・在留資格等	○	○	-	-	-
家計に関する基準	○	○	-	-	-
学業成績・学修意欲に関する基準	○	○	-	-	-
高卒後の期間・高卒認定合格(見込)	○	○	-	-	-
必要書類の提出	○	○	-	-	-

### 2. 採用候補者となった奨学金の内容について

利用条件	給付奨学金 (※1)	第一種奨学金 (無利子) (※2)	第二種奨学金 (有利子)	入学時特別増額貸与奨学金 (有利子)
	申込時の選択内容 (※1)	支援区分: 第1区分◆ 社会的支援を必要とする人	最高月額利用: 可 猶予年限特例: 対象	月額120,000円
貸与額	*****	*****	*****	*****
返還方式	*****	所得連動返還方式	定額返還方式	定額返還方式
保証制度	*****	機関保証	機関保証	機関保証
利率の算定方法	*****	*****	利率見直し方式	利率見直し方式

あなたの奨学金の情報

- ① 本通知に同封されている「給付奨学金採用候補者のおしり」又は「貸与奨学金採用候補者のおしり」を提出してください。
- ② 裏面に記入のうえ、進学後すみやかに進学先学校に提出し、期限内に手続きをしてください。
- ③ 本通知を紛失した場合には、奨学金の

- 奨学金振込口座について  
 採用候補者本人の普通預金口座に振り込まれます。
- 給付奨学金について  
 進学届にて「給付奨学金」を希望する場合は、進学届の「奨学金」欄に「給付奨学金」を記入してください。  
 進学届にて「貸与奨学金」を希望する場合は、進学届の「奨学金」欄に「貸与奨学金」を記入してください。
- 貸与奨学金について  
(I) 入学時特別増額貸与奨学金  
入学時特別増額貸与奨学金の利用条件について、「日本政策金融公庫の「国の教育ローン」の申込: 不要」の欄に「不要」を記入してください。  
 入学時特別増額貸与奨学金を利用します。この書類を添えて提出します。

学籍番号ではなく、**学生証番号**を記入してください。  
例) 1234567A  
※最後はアルファベット大文字

現住所  
※住民票に記載されている住所とは関係なく、学生本人の現在の住所を記入すること  
【例】実家が徳島で住民票も徳島にあるが、松山市で下宿している⇒下宿先の住所を記入

次ページで説明

① 採用候補者決定通知【進学先提出用】に必要事項を記入

## 入学時特別増額貸与奨学金についての手続き(該当者のみ)

採用候補者決定通知に入学時特別貸与奨学金の記載がある人

「国の教育ローン」  
の申込不要の人



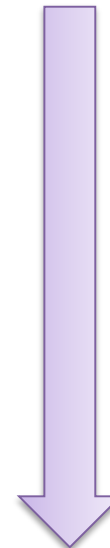
進学届入力手続き  
にすすむ

入学時特別増額貸与奨  
学金のみを辞退したい人



進学届入力時に「〇いいえ」  
を選択し, 辞退する。

「国の教育ローン」  
の申込が必要な人



次のページへ

① 採用候補者決定通知【進学先提出用】に必要事項を記入

## 入学時特別増額貸与奨学金についての手続き(該当者のみ)

採用候補者決定通知に入学時特別増額貸与奨学金の記載がある人

「国の教育ローン」  
の申込が必要な人

保護者等が公庫の  
「国の教育ローン」を申し込む

審査の結果、  
融資できない

審査の結果、  
融資できる

国の教育ローンを利用し、入学時特別増額貸与奨学金は辞退してください。

以下2点の書類を「採用候補者決定通知【進学先提出用】」と合わせて提出

- ①「入学時特別増額貸与奨学金に係る申告書」(採用候補者決定通知に同封)
- ②融資できないことが記載された日本政策金融公庫からの通知文のコピー

# 1 採用候補者決定通知【進学先提出用】に必要事項を記入

裏

## 【進学先提出用】(1枚目)

【進学後記入欄】

学籍番号	
学部・学科	
(フリガナ)	
氏名	
進学先	

1. 本人名義の預貯金口座でなければなりません。

該当する項目に☑

1. 奨学金振込口座について (全員次の口にチェック)

採用候補者本人名義の普通預金(通常貯金)口座を金融機関に設けました。

2. 給付奨学金について (給付奨学金の採用候補者となっている人は、いずれか1つの口にチェック)

進学届にて「自宅通学」を選択します(入学月より自宅通学となるため)。  
 進学届にて「自宅外通学」を選択します(入学月より自宅外通学となるため)。  
 ついては、進学先の学校へ入学月において自宅外通学であることの証明書類を提出します。

3. 貸与奨学金について

(1) 入学時特別増額貸与奨学金  
 (入学時特別増額貸与奨学金の利用条件について、「日本政策金融公庫の「国の教育ローン」の申込：必要」と印字がある人は、次のどちらかの口にチェック)

入学時特別増額貸与奨学金を利用します。  
 ついては、本紙に次の2点の書類を添えて提出します。

① 「入学時特別増額貸与奨学金に係る申告書」(本通知に同封の様式)  
 ② 融資できないことが記載された日本政策金融公庫からの通知文のコピー  
 (圧着はがきの場合は、申込者氏名が印字されている宛名面のコピーも提出します。)

入学時特別増額貸与奨学金を辞退します(必要書類が揃えられなかった場合を含む)。

(2) 保証制度 (「人的保証」を選択している奨学金がある人は、次のどちらかの口にチェック)

連帯保証人及び保証人を依頼する予定の方が日本学生支援機構の定める条件に合致することを確認し、連帯保証人及び保証人を依頼する予定の方から保証を引き受ける旨の承諾を得ました。  
 進学届の提出時に、保証制度を人的保証から機関保証に変更します(条件を満たす人に承諾を得られなかった場合を含む)。

2. 「自宅外通学」を選択する場合は、**賃貸借契約書等のコピー**を合わせて提出してください。

3. (1)入学時特別増額貸与奨学金については、前ページを確認の上チェックを入れ、必要に応じて①②の書類を合わせて提出してください。

3. (2)人的保証の人は、保証人・連帯保証人の承諾を得た上でチェックをしてください。

# 1 採用候補者決定通知【進学先提出用】に必要事項を記入

表

## 【本人保管用】(2枚目)

### 2. 採用候補者となった奨学金の内容について

	給付奨学金 (注1)	第一種奨学金 (無利子) (注3)	第二種奨学金 (有利子)	入学時特別増額貸与奨学金 (有利子)
利用条件	支援区分：第Ⅰ区分◆ 社会的養護を必要とする人	最高月額利用：可 猶予年限特例：対象		日本政策金融公庫の「国の教育ローン」の申込：不要
申込時の 選択内容 (注2)	貸与額	*****	最高月額	月額120,000円 一時金500,000円
	返還方式	*****	所得連動返還方式	定額返還方式 定額返還方式
	保証制度	*****	機関保証	機関保証 機関保証
	利率の算定方法	*****	*****	利率見直し方式 利率見直し方式

注1 給付奨学金の月額「利用条件」欄に記載の「支援区分」、進学先の学校の学校種別、設置者（国公私）及び通学形態（自宅通学・自宅外通学）により定まります。また、給付奨学金の支援区分に「◆」印がある人で生活保護世帯の自宅から通学する場合、又は、社会的養護を必要とする人で児童養護施設等から通学する場合の給付奨学金の月額は、月額表（「給付奨学生採用候補者のしおり」参照）に記載の（ ）内の金額となります。なお、支援区分は家計の状況により毎年度10月に見直されます。

注2 貸与奨学金に係る「申込時の選択内容」に記載の内容は、「進学届」の提出時に改めて選択し直すことができます（「進学届」の提出により内容が確定し、その後は変更できない等の制限が発生することがあります）。

注3 第一種奨学金の貸与月額は、進学先の学校の学校種別、設置者（国公私）及び通学形態（自宅通学・自宅外通学）により定まる金額（「貸与奨学生採用候補者のしおり」参照）の中から「進学届」にて選択します。ただし、第一種奨学金の「利用条件」欄に「最高月額利用：不可」と印字されている場合、「最高月額」は利用できません（「最高月額以外の月額」からの選択となります）。また、給付奨学金を併せて利用する場合は、第一種奨学金の貸与月額が制限されます。

### 進学届提出用パスワード（半角英数字10桁）

※ 進学後の手続きにて必要になります。

ABCDE98765

★裏面の「重要事項」を必ず確認してください。

★本通知を紛失した場合には、奨学金の振込開始が大幅に遅れますので、紛失した場合は速やかに提出してください。

進学届の入力（提出）時に必要ですので  
大事に保管し、紛失しないようにすること！

## ② 提出する書類を揃える

# 提出書類の確認

## 提出書類

### 令和4年度大学等奨学生採用候補者決定通知【進学先提出用】

※裏面に必要事項を記入したもの

※【進学先提出用】と【本人保管用】を切り離して【**進学先提出用**】を提出すること

### 生計維持者のもとを離れて家賃を支払って生活をしていることがわかる書類

- ・通学形態変更届(兼自宅外証明書送付状)  
※愛媛大学HPよりダウンロードしてください。
- ・賃貸借契約書のコピー等

①「入学時特別増額貸与奨学金に係る申告書」(採用候補者決定通知に同封)

②融資できないことが記載された日本政策金融公庫からの通知のコピー

## 対象者

# 全員

給付奨学金の採用候補者決定となっている者で採用候補者決定通知【進学先提出用】の裏面で「自宅外通学」を選択する場合

**※愛媛大学の学生宿舎・学生寮に入寮する方は入寮証明の提出必要なし。通学形態変更届(兼自宅外証明書送付状)は提出必要。**

**該当者のみ**

入学時特別増額貸与奨学金(有利子)の利用条件に『日本政策金融公庫の「国の教育ローン」の申込:必要』と記載されている場合で、採用候補者決定通知【進学先提出用】裏面で「入学時特別増額貸与奨学金を利用します」を選択する場合

**該当者のみ**

**※該当するものは全て提出すること！！**



③ 4月5日または4月6日に共通講義棟A21で上記①②の書類を提出

# 提出期間と提出場所について

**提出日：4月5日，4月6日**

**提出場所：共通講義棟A21**

**時間帯：9：30～11：30  
13：00～16：00**

提出する前に必ず採用候補者決定通知裏面の必要欄に記入をしておく。

## 提出後について

提出書類を確認し、問題なければ、その場で進学届入力用のID・パスワードと進学届入力下書き用紙をお渡しします。

以下から連絡があった場合は、早急に確認または折り返しご連絡ください。

TEL:089-927-9168

Mail:syougaku@stu.ehime-u.ac.jp

# 進学届入力の注意事項について

## 進学届入力準備用紙

2022年度入学者

進学届入力下書き用紙

進学後、早急に進学届の手続きを

進学先の学校が定める進学届提出期限を過ぎた場合、全ての奨学金を辞退したものとみなしますので、給付奨学金・貸与奨学金を受けられなくなります。

※給付奨学金については、国又は地方公共団体から給付奨学金の対象となることの認定を受けた学校に進学した場合のみ支給を受けることができます。進学した学校が給付奨学金の対象校でない場合、給付奨学金の支給を受けることができません。

＜参考＞給付奨学金対象校については「給付奨学生採用候補者のしおり」3ページ  
貸与奨学金対象校については「貸与奨学生採用候補者のしおり」3ページ

※給付奨学金の採用候補者は、「自宅外通学」を選択する場合でも自宅通学の支給月額からの振込みとなります（6ページ参照）。

※進学後、進学先の学校が実施する説明会等には必ず出席し、入力にあたって不明な点などがあれば進学先の学校に確認してください。また、日本学生支援機構のホームページに「よくあるご質問」などの情報を掲載していますので参考にしてください。

### 進学届の提出にあたって

- 最初に2ページの「手順1」に記載の書類を用意してください。次に2ページ以降「手順2」から「手順3」を確認のうえ入力準備をしてください。
  - 入力準備が整いましたら、進学届入力内容を下書きとして5ページ以降の【進学届入力内容記入欄】に記入しておき、進学後にスカラネットにて進学届を入力してください。
- なお、5ページ以降に記載されている【A-誓約欄】【C-奨学金申込情報】などは、進学届の画面ごとの表題です。また、5ページ以降の各記入欄は、入力に当たり、特に注意していただきたい項目を抜粋したもので進学届の画面全てではありませんのでご留意ください。

学校でお渡しするID・パスワードを記入してください。

下表に、ユーザIDとパスワード、及び進学届提出用パスワードを正確に記入してください。

氏名	学籍番号	
ユーザID	パスワード	進学届提出用パスワード

※ユーザIDとパスワードは、進学先の学校に確認してください。予約採用の申込時のユーザIDとパスワードとは異なります。  
※進学届提出用パスワードは、採用候補者決定通知【本人保管用】に印字されています。

1

8. あなたが進学したキャンパスのある住所を入力してください。自宅の住所ではなく、キャンパスの住所を記入してください。

※郵便番号を入力して「住所検索」ボタンを押しても住所が自動入力されない場合は、郵便局ホームページから住所をもとに郵便番号を検索し、本画面に入力してください。

郵便番号   ..... (半角)

住所1 (自動入力)

住所2 (番地以降)  ..... (全角)

城北キャンパス：〒790-0826 松山市文京町3番  
農学部：〒790-0905 松山市樽味3丁目5-7  
医学部：〒791-0204 東温市志津川454

正しい学生証番号  
「例・1234567A」を入力

進学届提出用パスワードは、採用候補者決定通知【本人保管用】に記入されています。

「自宅外通学」を選択した場合、あなたの現住所の入力が必要です。

自宅外通学となる、あなたの現住所を入力してください。

郵便番号   ..... (半角)

住所1 (自動入力)

住所2 (番地以降)  ..... (全角)

6ページ 8. の(注)や 21ページの(記入例1)を参考にして、正確に漏れなく記入してください。

C画面～H画面は、採用候補者となった奨学金の種類によって記入するページが異なります。

**【給付奨学金と貸与奨学金両方の採用候補者の場合】**

画面の項目	奨学金の種類	ページ
C-奨学金申込情報	給付	8～9ページ
①給付奨学金について		
②貸与奨学金について	貸与	9～10ページ
②-1-1 第一種奨学金を希望する場合		10～11ページ
②-2 第二種奨学金を希望する場合		12ページ
②-3 入学時特別増額貸与奨学金の採用候補者の場合		13～14ページ
D-生計維持者情報	給付	16～17ページ、18ページ中段以下
E-資産情報	給付	18ページ
F-保証制度	貸与	19ページ
G-貸与奨学金返還誓約書情報・給付奨学金本人等情報	給付/貸与	19～23ページ
H-奨学金振込口座情報	給付/貸与	24ページ

**【給付奨学金のみ採用候補者の場合】**

画面の項目	ページ
C-奨学金申込情報 (①給付奨学金について)	8～9ページ
D-生計維持者情報	16～17ページ、18ページ中段以下
E-資産情報	18ページ
F-給付奨学金本人等情報	19～21ページ、23ページ
G-奨学金振込口座情報	24ページ

**【貸与奨学金のみ採用候補者の場合】**

画面の項目	ページ
C-奨学金申込情報 (②貸与奨学金について)	14～15ページ
②-1-2 第一種奨学金を希望する場合	15ページ
②-2 第二種奨学金を希望する場合	12ページ
②-3 入学時特別増額貸与奨学金の採用候補者の場合	13～14ページ
D-保証制度	19ページ
E-貸与奨学金返還誓約書情報	19～23ページ
F-奨学金振込口座情報	24ページ

(注) 上記の表の②-1-1と②-1-2は、給付奨学金の有無により設問と回答が異なります。

**採用候補者決定通知【本人保管用】(2枚目)**

表

**2. 採用候補者となった奨学金の内容について**

	給付奨学金 (注1)	第一種奨学金 (無利子) (注3)	第二種奨学金 (有利子)	入学時特別増額貸与奨学金 (有利子)
利用条件	支援区分：第I区分◆ 社会的養護を必要とする人	最高月額利用：可 猶予年限特例：対象		日本政策金融公庫の「国の教育ローン」の申込：不要
申込時の 選択内容 (注2)	貸与額	*****	最高月額	月額120,000円 一時金500,000円
	返還方式	*****	所得連動返還方式	定額返還方式 定額返還方式
	保証制度	*****	機関保証	機関保証 機関保証
	利率の算定方法	*****	*****	利率見直し方式 利率見直し方式

**採用候補者決定通知【本人保管用】**

「2. 採用候補者となった奨学金の内容について」の表中の「利用条件」や「申込時の選択内容」を確認し、該当する項目についてはすべて記入してください。

# 5 「進学届入力下書き用紙」に該当する項目を記入する

P8

C-奨学金申込情報 3/8画面

【給付奨学金と貸与奨学金両方の採用候補者の場合】又は【給付奨学金のみ採用候補者の場合】

①給付奨学金について以下の欄を記入してください。

※給付奨学金の支給額については「給付奨学生採用候補者のしおり」7ページを参照してください。

1. あなたは **給付奨学金** の採用候補者です。

(1)給付奨学金を希望しますか。

はい いいえ

上記(1)で「はい」を選択した場合

給付奨学金（原則返還不要）の支給月額は ※予約採用で採用候補者となった **支援区分の支給月額**が自動的に表示されます。となり。また、給付奨学金の支給始期は**2022年4月**です。さらに進学先の学校で手続きすることで、授業料等の減免を受けることができます。

支給月額は、あなたの世帯の所得状況に基づき、第I区分から第III区分のいずれかに区分され、在籍報告等に基づき、マイナンバーにより所得状況を確認したうえで、毎年10月に支援区分の見直しを行います。在籍報告等の提出がない場合、支給が止まる場合がありますので、必ず必要な届出を行うようにしてください。

※前面で「自宅外通学」を選択し、自宅外通学の月額が表示されている場合でも、自宅通学の月額からの算込み額となります。自宅外月額の算込みは、生計維持者（原則父母）と別居し、かつ学生等本人の居住に係る家賃が発生していることの証明書類（アパートの賃貸借契約書のコピー等）を学校へ提出し、不備なく審査終了してからとなります。

確認が必要です。 確認しました

(1)の給付奨学金希望で「はい」を選択した場合、次に例示する理由等により、**4月抵込みかつ支給の停止を希望しますか。**

はい いいえ

- ・海外留学支援制度の利用に伴い、支給を停止する必要がある。
- ・他団体の奨学金の利用に伴い、日本学生支援機構の奨学金の利用に制限があるため、支給を停止する必要がある。

※届出による停止の解除により、支給を再開することができます。

給付奨学金の支給停止を希望する理由を選択してください。←

- 2022年4月1日時点で休学中であるため  
(2022年4月2日以降に休学が始まる場合は該当しません。進学届の入力後、別途手続きが必要です。)
- 他団体の奨学金の利用に伴い、機構の給付奨学金との併給が認められないため
- その他

上記「(1) 給付奨学金を希望しますか。」の設問で「いいえ」を選択した場合

(1)の給付奨学金希望で「いいえ」を選択した場合、給付奨学金を辞退することになります。進学届提出後の辞退の取り消しはできません。 確認しました

「いいえ」を選択すると、給付奨学金を受け取れなくなります。いかなる理由があっても進学届提出後の辞退の取り消しはできませんので、「いいえ」の選択には十分注意してください。また、以下の給付奨学金の辞退理由の選択が必要です。

→ 給付奨学金の辞退理由を選択してください。

- 他団体の給付奨学金で採用となり、機構の給付奨学金を受ける必要がなくなったため
- 経済状況の好転によるため
- その他

(全角 100 文字以内)

(1)の給付奨学金希望で「いいえ」を選択した場合のみ回答してください。あなたは、高等教育の修学支援新制度における「授業料等減免」を希望しますか。 はい いいえ

※給付奨学金の支給は受けず、授業料等減免のみ支援を受けている場合も、第一種奨学金の貸与月額は併給調整の対象となります。なお、第二種奨学金の貸与月額は併給調整の対象外となります。  
※「授業料等減免」を希望する場合は、進学先の学校で別途申請の手続きが必要です。

8

## 給付奨学金について

一度辞退すると  
取消できません！

給付奨学金の支給停止を  
希望する方は、学生生活  
支援課まで連絡ください。

【問い合わせ先】学生生活支援課奨学金担当

Tel :089-927-9168

Mail:syougaku@stu.ehime-u.ac.jp

# 5 「進学届入力下書き用紙」に該当する項目を記入する

P9

給付奨学金を希望しますか。」の設定で「はい」を選択した場合

(2)あなたは、2022年4月以降、以下の支援を受ける予定がありますか。(ハローワークや役所からあなた本人が受けている給付金があれば、次に該当するものがないか、必ず確認してください。)

※2022年4月以降、以下の国費による支援を受けている期間は、日本学生支援機構の給付奨学金の額は0円となります。

- ・教育訓練支援給付金【雇用保険法】
- ・訓練延長給付、技能習得手当(受講手当、通所手当)、寄宿手当【雇用保険法】
- ・職業訓練受講給付金【職業訓練の実施等による特定求職者の就職の支援に関する法律】
- ・高等職業訓練促進給付金(ひとり親家庭の税を対象とする給付金)【母子及び父子並びに寡婦福祉法】
- ・職業転換給付金<訓練手当>【労働施策の総合的な推進並びに労働者の雇用の安定及び職業生活の充実等に関する法律】

- 支援を受けておらず受ける予定もない  支援がない時はこちらを選択してください。
- 支援を受けている …受給予定期間 西暦(4桁) \_\_\_\_\_年 \_\_\_\_\_月~ \_\_\_\_\_年 \_\_\_\_\_月
- 支援を受ける予定である …受給予定期間 西暦(4桁) \_\_\_\_\_年 \_\_\_\_\_月~ \_\_\_\_\_年 \_\_\_\_\_月

※申告漏れの場合、給付奨学金の全額返金を求めることがあります。

※あなた自身ではなく、生計維持者(父母等)が国費による支援を受けている場合は、申告は不要です。  
※2022年3月までに、国費による支援が終了した場合は、申告は不要です。

【給付奨学金と貸与奨学金両方の採用候補者の場合】

②貸与奨学金について以下の欄を記入してください。

2. あなたは  ※予約採用で候補者となった種別の貸与奨学金が自動的に表示されます。  採用候補者です。

【重要】 第一種奨学金及び第二種奨学金の希望をあらかじめ確認します。

貸与を希望する場合は「はい」を、希望しない場合は「いいえ」を選んでください。「いいえ」を選択した場合、選択した種別の奨学金を「辞退」することになります。

進学届の提出(送付)において第一種奨学金及び第二種奨学金を「辞退」した場合は、**いかなる理由であっても辞退の取り消しはできません**ので、「はい」「いいえ」の選択には十分注意してください。

また、第一種奨学金又は第二種奨学金のどちらかの貸与を受けないと入学特別奨励金と奨学金の貸与はできません。

第一種奨学金の貸与を希望しますか。

はい  いいえ

「いいえ」を選択した場合

「いいえ」を選択した場合、第一種奨学金を辞退することになります。進学届提出後の辞退の取り消しはできません。

確認しました

いかなる理由があっても進学届提出後の辞退の取り消しはできませんので、「いいえ」の選択には十分注意してください。

第二種奨学金の貸与を希望しますか。

はい  いいえ

「いいえ」を選択した場合

「いいえ」を選択した場合、第二種奨学金を辞退することになります。進学届提出後の辞退の取り消しはできません。

確認しました

9

## 貸与奨学金について

※給付奨学金と貸与奨学金の両方の採用候補者となっている人が該当します。貸与奨学金のみ採用候補者となっている人はP14から確認してください。

一度辞退すると  
取消できません!  
(上: 第一種奨学金)  
(下: 第二種奨学金)

# 5 「進学届入力下書き用紙」に該当する項目を記入する

P13

貸与奨学金の採用候補者は以下の欄を記入してください。

## 貸与奨学金について

※貸与奨学金のみ採用候補者となっている人も入学時特別増額貸与奨学金の記載がある場合は該当します。

入学時特別増額貸与奨学金を辞退する方は、【いいえ】を選択

3. あなたは 入学時特別増額貸与奨学金 の採用候補者です。

**【重要】 入学時特別増額貸与奨学金の希望をあらためて確認します。**  
 貸与を希望する場合は「はい」を、希望しない場合は「いいえ」を選んでください。「いいえ」を選択した場合、入学時特別増額貸与奨学金を「辞退」することになります。  
 進学届において入学時特別増額貸与奨学金を「辞退」した場合は、いかなる理由であっても辞退の取消しはできませんので、「はい」「いいえ」の選択には十分注意してください。  
 なお、労働金庫の「入学時必要資金融資（つなぎ融資）」を受けている人は、「いいえ」を選択することはできません。

(1) あなたは入学時特別増額貸与奨学金の貸与を希望しますか。  
 ※労働金庫から入学時必要資金融資（つなぎ融資）を受けている場合、入学時特別増額貸与奨学金は辞退できません。  
はい いいえ  
 労働金庫の「入学時必要資金融資（つなぎ融資）」については、「貸与奨学生採用候補者のしおり」16 ページを参照してください。  
 「いいえ」を選択した場合、入学時特別増額貸与奨学金を辞退することになります。  
 進学届提出後の辞退の取り消しはできません。 確認しました  
 進学届提出後の辞退の取り消しはできませんので、「いいえ」の選択には十分注意してください。

(2) あなたが希望する入学時特別増額貸与奨学金の金額は  万円ですね。 (2) はい いいえ  
 ※予約申込時に希望した入学時特別増額貸与額が表示されています。  
 変更を希望する場合は「いいえ」を選択し、変更したい額を選択し直してください。  
 「採用候補者決定通知【進学先提出用】【本人保管用】」に記載されています。  
 進学届上で変更可能です。  
 ※労働金庫の「入学時必要資金融資（つなぎ融資）」を受けている人は、「入学時必要資金融資」の金額より低い金額を選択しないようにしてください。  
 変更を希望する場合は、「いいえ」を選択してください。  
 「いいえ」選択後の画面はこちら  
 あなたが希望する入学時特別増額貸与奨学金の金額を選択してください。  
10万円 20万円 30万円 40万円 50万円  
**入学時特別増額貸与奨学金の金額を変更する際の操作手順**  
 ① 「いいえ」を選択する  
 ② 「奨学金申込情報」の画面の残りの入力内容を全て入力する  
 ③ 「次へ」ボタンを押す  
 ④ 入学時特別増額貸与奨学金の金額だけ内容を選択し直す  
 ⑤ 再度「次へ」ボタンを押す

(3) あなたは労働金庫から入学時必要資金融資（つなぎ融資）を受けていますか。 (3) はい いいえ  
「はい」を選択した場合  
 「はい」を選択した場合、この後の「奨学金振込口座情報」画面では、労働金庫のみ選択が可能です。  
 労働金庫以外の金融機関は選択できません。 確認しました  
 労働金庫の「入学時必要資金融資（つなぎ融資）」については、「貸与奨学生採用候補者のしおり」16 ページを参照してください。

# 5 「進学届入力下書き用紙」に該当する項目を記入する

P14

「採用候補者の通知」の「貸与奨学金について 入学時特別増額貸与奨学金（有利子）」の「結果」欄に「国の教育ローン」の申込必要」と記載されている場合、下記の（4）についても記載してください。

【重要】 別途「申告書」の提出が必要な場合に以下の項目が表示されます。

(4) あなたは学校に入学時特別増額貸与奨学金奨学生採用候補者決定通知を提示し、「入学時特別増額貸与奨学金に係る申告書」及び「融資できない旨の通知のコピー」を提出しましたか。 (4) はい いいえ

上記(4)の書類を学校に提出しておらず、これから提出を予定している場合は、入力を取りやめ速やかに進学先の学校に提出のうえ、最初から入力やり直してください。

上記(4)の書類をどとのえることができない場合は、13ページの「(1)あなたは入学時特別増額貸与奨学金の貸与を希望しますか。」で「いいえ」を選択し、入学時特別増額貸与奨学金を辞退してください。

※必要書類を提出せずに「はい」を選択しないでください。奨学金の採用及び初回交付が大幅に遅れます。

「いいえ」を選択すると次の画面に進めません。

4.あなたは第二種奨学金又は入学時特別増額貸与奨学金の採用候補者です。あなたの希望する利率の算定方法は  ですね。 はい いいえ

「採用候補者決定通知【進学先提出用】【本人保管用】」に記載されています。進学届上で変更可能です。

変更する場合は、「いいえ」を選択してください。

「いいえ」選択後の画面はこちら

あなたが希望する利率の算定方法を選択してください。 利率固定方式 利率見直し方式

※第二種奨学金と併せて入学時特別増額貸与奨学金の貸与を希望する場合は、同じ算定方法になります。

利率の算定方法を変更する際の操作手順

- ①「いいえ」を選択する
- ②「C-奨学金申込情報」の画面の残りの入力内容を全て入力する
- ③【次へ】ボタンを押す
- ④利率の算定方法が内容を確認し、表示
- ⑤再度【次へ】ボタンを押す

## 貸与奨学金について

※貸与奨学金(第一種・第二種)のみ採用候補者となっている者

一度辞退すると  
取消できません!  
(第一種奨学金)

貸与奨学金のみ採用候補者の場合  
貸与奨学金について以下の欄を記入してください。

1. あなたは、 採用候補者です。

【重要】 第一種奨学金及び第二種奨学金の希望をあらためて確認します。

貸与を希望する場合は「はい」を、希望しない場合は「いいえ」を選んでください。「いいえ」を選択した場合、選択した種別の奨学金を「辞退」することになります。

進学届の提出(送信)において第一種奨学金及び第二種奨学金を「辞退」した場合は、いかなる理由があっても辞退の取消はできませんので、「はい」「いいえ」の選択には十分注意してください。

また、第一種奨学金又は第二種奨学金のどちらかの貸与を受けないと入学時特別増額貸与奨学金の貸与はできません。

第一種奨学金の貸与を希望しますか。

はい いいえ

「いいえ」を選択した場合

「いいえ」を選択した場合、第一種奨学金を辞退することになります。進学届提出後の辞退の取り消しはできません。

いかなる理由があっても、進学届提出後の辞退の取り消しはできませんので、「いいえ」の選択には十分注意してください。

確認しました



# 5 「進学届入力下書き用紙」に該当する項目を記入する

P15

## 貸与奨学金について

※貸与奨学金(第一種・第二種)のみ採用候補者となっている者

一度辞退すると  
取消できません!  
(第二種奨学金)

第二種奨学金の貸与を希望しますか。

はい いいえ

「いいえ」を選択した場合

「いいえ」を選択した場合、第二種奨学金を辞退することになります。進学届提出後の辞退の取り消しはできません。いかなる理由があっても、進学届提出後の辞退の取り消しはできませんので、「いいえ」の選択には十分注意してください。

確認しました

第一種奨学金と第二種奨学金の併用貸与を希望する場合は、確認してください。

※貸与月額について確認してください。

あなたは、併用貸与を希望しています。併用貸与を受けると貸与総額及び毎月の返還額が多額となります。この進学届を入力する際に適切な月額を選択してください。また、進学届提出手続き終了後も貸与月額が適切であるか再度確認してください。

確認しました

②-1-2 第一種奨学金を希望する場合は以下の欄を記入してください。

(1) 第一種奨学金について次のことに答えてください。

(a) あなたの希望する月額を1つ選択してください。

(円)

※10ページ(注1)～(注3)を確認のうえ、希望する第一種奨学金の月額を選択してください。  
※「貸与奨学生採用候補者のしおり」7ページも併せて確認してください。

第一種奨学金の貸与始期は2022年4月です。

確認しました

(b) あなたの希望する第一種奨学金の返還方式は  ※自動的に表示されます。です。 (b) はい いいえ

「いいえ」選択後の画面はこちら

あなたが希望する第一種奨学金の返還方式を選択してください。

(注) 所得連動返還方式を希望する場合、保証制度は「機関保証」になります。

所得連動返還方式 定額返還方式

変更する場合は、「いいえ」を選択してください。

【第一種奨学金の返還方式】11ページの説明をよく読み、返還方式を選択してください。

第二種奨学金を希望する場合は 12 ページに戻って ②-2 を記入してください。

入学時特別増額貸与奨学金の採用候補者は 13 ～ 14 ページに戻って ②-3 を記入してください。

# 5 「進学届入力下書き用紙」に該当する項目を記入する

P22

貸与奨学金  
人的保証選択者

【貸与奨学金と貸与奨学金両方の採用候補者】又は【貸与奨学金のみ採用候補者の場合】  
貸与奨学金を希望する場合は以下の「2. 連帯保証人と保証人について（人的保証）」「3. 本人以外の連絡先について（機関保証）」を記入してください。保証制度の詳細は「貸与奨学生採用候補書のしおり」11~14ページを参照してください。※給付奨学金のみを希望する場合は表示されません。

F-保証制度 で「人的保証」を選択した人 ⇒ 下記の「2. 連帯保証人と保証人について」を記入  
F-保証制度 で「機関保証」を選択した人 ⇒ 23ページの「3. 本人以外の連絡先について」を記入

※ 連帯保証人・保証人が選任の要件に合致するか判断がつかない場合は、必ず進学届提出前に進学先の学校に相談してください。

## 連帯保証人と保証人について（人的保証）

### (1) 連帯保証人について

姓 名

漢字氏名   ..... 姓と名は全角で各5文字以内  
姓と名は全角で各15文字以内  
※氏名には本名を記入（入力）してください。

カナ氏名

生年月日 (和暦) 年 月 日生 (半角)

あなたとの続柄  ..... あなたからみた続柄です。(例) 父、母

・連帯保証人の印鑑登録証明書(市区町村発行)に記載されている住所を入力してください。  
※印鑑登録証明書には住民票と同じ住所が記載されています。

住所 郵便番号 - ..... (半角)

住所1 (自動入力)

住所2 (當地以降)  ..... (全角)

電話番号 -- ..... (半角)

携帯電話番号 -- ..... (半角)

勤務先  ..... (全角)

勤務先電話番号 -- ..... (半角)

※連帯保証人が無職の場合は、右記にチェックを入力してください。  無職

(記入例2)  
勤務先  日本学生支援株式会社 ..... (全角)  
勤務先電話番号 -- ..... (半角)  
03-xxxx-xxxx

90歳以上の生年月日は入力できません。90歳以上の場合は、選任の条件等について学校へお問い合わせください。

### (2) 保証人について

姓 名

漢字氏名   ..... 姓と名は全角で各5文字以内  
姓と名は全角で各15文字以内  
※氏名には本名を記入（入力）してください。

カナ氏名

生年月日 (和暦) 年 月 日生 (半角)

あなたとの続柄  ..... あなたからみた続柄です。  
(例) おじ、おば  
※以下の場合は、「その他(知人等)」と記入(選択)してください。  
・離縁により続柄を失った父母  
・本人が養子縁組している場合の実父母  
・配偶者の父母

・保証人の印鑑登録証明書(市区町村発行)に記載されている住所を入力してください。  
※印鑑登録証明書には住民票と同じ住所が記載されています。

住所 郵便番号 - ..... (半角)

住所1 (自動入力)

住所2 (當地以降)  ..... (全角)

電話番号 -- ..... (半角)

携帯電話番号 -- ..... (半角)

勤務先  ..... (全角)

勤務先電話番号 -- ..... (半角)

※保証人が無職の場合は、右記にチェックを入力してください。  無職

23ページの(記入例1)、上記の(記入例2)を参照して、正確に記入してください。

※保証人が無職の場合は、右記にチェックを入力してください。  無職  
連帯保証人と保証人は別生計です。  はい  いいえ

人的保証を選択される方は必ず  
連帯保証人・保証人の承諾を得て  
おくこと。

連帯保証人: 原則父母  
※印鑑登録証明書と同一の  
住所を入力すること!!

保証人: 父母を除く4親等以内の親族  
※印鑑登録証明書と同一の  
住所を入力すること!!

# 5 「進学届入力下書き用紙」に該当する項目を記入する

P23

F-保証制度で「機関保証」を選択した人は、機構が本人と連絡が取れない場合に、機構から電話などによって本人の住所・電話番号等を照会できる人を入力する必要があります。以下を記入してください。

3. 本人以外の連絡先（親権者）

あなた以外の連絡先について

漢字氏名	姓	名	姓と名は全角で各5文字以内 姓と名は全角で各15文字以内 ※氏名には本名を記入（入力）してください。
カナ氏名			姓と名は全角で各15文字以内 ※氏名には本名を記入（入力）してください。
生年月日（和暦）	年	月	日生（半角）
あなたとの続柄	あなたからみた続柄です。（例）父、母		
住所	郵便番号	住所1（自動入力）	
住所2（番地以降）	住所2（番地以降）		
電話番号	※親権者（現在住んでいる住所）を入力してください。		
携帯電話番号	※21ページの（記入欄1）を参照にして、正確に書かれなく記入してください。		

貸与奨学金  
機関保証選択者

本人以外の連絡先：  
父又は母が望ましい

未成年者（18歳未満）の場合は下記を記入してください。※成年者の場合は下記は入力されません。  
※選択した保証制度にかかわらず親権者が2名いる場合（父母）は、「親権者2」も必ず記入してください。  
【例】「親権者（未成年後見人）1」が父で、「親権者（未成年後見人）2」が母  
※人的保証者を選択した人で未成年の場合、「親権者（未成年後見人）1」は連帯保証人と同一である必要があります。

4. 親権者（未成年後見人）について

親権者（未成年後見人）1の情報

漢字氏名	姓	名	姓と名は全角で各5文字以内 姓と名は全角で各15文字以内 ※氏名には本名を記入（入力）してください。
カナ氏名			姓と名は全角で各15文字以内 ※氏名には本名を記入（入力）してください。
あなたとの続柄	あなたからみた続柄です。（例）父、母		
住所	郵便番号	住所1（自動入力）	
住所2（番地以降）	住所2（番地以降）		
電話番号	※親権者（現在住んでいる住所）を入力してください。		
携帯電話番号	※21ページの（記入欄1）を参照にして、正確に書かれなく記入してください。		

貸与・給付共通

親権者1：父または母  
の情報を記入

親権者（未成年後見人）2の情報

漢字氏名	姓	名	姓と名は全角で各5文字以内 姓と名は全角で各15文字以内 ※氏名には本名を記入（入力）してください。
カナ氏名			姓と名は全角で各15文字以内 ※氏名には本名を記入（入力）してください。
あなたとの続柄	あなたからみた続柄です。（例）父、母		
住所	郵便番号	住所1（自動入力）	
住所2（番地以降）	住所2（番地以降）		
電話番号	※親権者（現在住んでいる住所）を入力してください。		
携帯電話番号	※21ページの（記入欄1）を参照にして、正確に書かれなく記入してください。母子家庭・父子家庭等、親権者が1人の場合は、「親権者1」のみ記入し、「親権者2」は記入しないでください。		

親権者2：父子・母子家庭以外  
の方は必ず入力

H-奨学金振込口座情報 8/8画面 給付奨学金のみの採用候補者の場合は、7/7画面に「G-奨学金振込口座情報」と表示されます。  
貸与奨学金のみの採用候補者の場合は、6/6画面に「F-奨学金振込口座情報」と表示されます。

口座情報に間違いがあると、奨学金の初回振込が大層に遅れることがあります。

奨学金を受け取れる口座は以下のとおりです。

チェック	奨学金を受け取れる口座は、下記6点の確認が必要です！
①	採用候補者本人の預・貯金口座ですか（採用候補者本人以外の口座は使用できません）。
②	銀行等の普通預金または、ゆうちょ銀行の普通貯金口座ですか。
③	採用候補者本人のカナ氏名と通帳などの口座名義人（カナ）が同じですか。
④	金融機関名および口座番号と支店名（ゆうちょ銀行以外の場合）、または記号と番号（ゆうちょ銀行の場合）は正しいですか。
⑤	この通帳は、1年以内に記帳できましたか。（休眠口座になっていない）
⑥	信託銀行、農協、外資系銀行、新生銀行、あおぞら銀行、ネットバンク、コンビニ銀行等は、振込みできません。 ※機構取扱金融機関であれば、インターネット支店は利用できます。

※3か月以内に新設の支店は選択できない場合があります。

1.奨学金を振り込む金融機関を選択してください。 銀行等 ゆうちょ銀行

<銀行等を選択した場合>

金融機関名

支店名

口座番号

口座名義人（口座名義人は本人に限ります） カナ（全角）  姓  名

<ゆうちょ銀行を選択した場合>

口座の記号 - 番号  -

口座名義人（口座名義人は本人に限ります） カナ（全角）  姓  名

出張所の普通預金口座で、採用候補者本人名義の口座に限ります。休眠口座には振り込めませんので、休眠口座となっていないか確認してください。

- (注) 銀行等を奨学金振込口座に指定する場合で、口座番号が7桁に満たない場合は、そのままの桁数で入力してください。
- (注) ゆうちょ銀行を奨学金振込口座に指定する場合は、通帳見開き1ページ目の左上に印字されている「5桁の記号」と「最大8桁の番号（8桁に満たない場合は、そのままの桁数で入力）」を入力してください。
- (注) 労働金庫の入学時必要資金融資（つなぎ融資）を受けた人（「C-奨学金申込情報」あなたは労働金庫から入学時必要資金融資（つなぎ融資）を受けていますか。13ページ参照）の期間に「はい」と入力した人は、労働金庫の口座を登録する必要があります。

普通預金

「記号」と「番号」の間に数字がある場合、その数字は入力しない（※）

## 貸与・給付共通

**本人名義**の預貯金口座でなければなりません。

### 【注意】

- ・日本国内の金融機関に限ります。
- ・農協，信託銀行，一部信用組合，ネットバンク等は不可
- ・口座番号・支店等の入力を間違えると，奨学金は振り込まれません！
- ・休眠口座（長期間入出金のない口座）も奨学金は振り込まれません！

5 「進学届入力下書き用紙」に該当する項目を記入する

# ※進学届入力ページに入るには

## ◆奨学金の新規申込

奨学金を新規に申し込む人は、下の「奨学金申込へ」ボタンを押してください。

(注意) 在学定期採用(二次採用)は給付奨学金及び第二種奨学金のみ申込みが可能です。  
(貸与奨学金については、この後の入力項目「C-奨学金申込情報 あなたの希望する貸与奨学金を1つ選択してください。」において、申込区分「3」「9」「10」または「13」のいずれかのみ選択可能。)  
なお、緊急採用の申込みをする場合は第一種奨学金も申込み可能です。

奨学金申込へ

## ◆進学届の提出(採用候補者に決定済の人)

進学届を提出する人は、下の「進学届提出へ」ボタンを押してください。

進学届提出へ

「進学届提出へ」を選択

## ◆システム環境の留意点◆

OS(オペレーティング・システム)とブラウザ(ホームページ閲覧ソフト)の推奨環境は、

※パソコンまたはスマホから入力

違う所から入力すると奨学金は振り込まれません!!

入力した内容を確認し送信してください。**送信後の内容変更はできません。**

※手続きが完了すると「進学届の提出処理は終了しました。」と表示されます。

**※誤入力は後に訂正が必要**

(訂正できない情報もありますので注意してください。)

# ☆重要なお知らせ☆

- ・ 新規に奨学金の申請を希望する方は、4月7日(木)に共通講義棟A21で申請書を受け取ってください。その際、必ず学生証番号が分かる物をお持ちください。

(申請手続き詳細については、愛媛大学HPの奨学金関連トピックスをご確認ください！)

例

- ・ 予約採用候補者で第二種採用→第一種へ変更したい人
- ・ 予約採用候補者で第一種・第二種のいずれかが採用→事情により併用貸与を希望する人
- ・ 給付奨学金を申請する人(以下①②のいずれかに該当する人)
  - ① 高等学校等で予約採用に申請していない人
  - ② 予約採用申請時から家計が急変し、生計維持者の収入が減少した人など

奨学金担当までお問い合わせください。

# 学生生活支援課奨学金関連HP

1 大学生生活 就職進路 受験情報サイト

ホーム > 入試情報 > 奨学金制度

## 入試情報

- 入試要項 (学部)
- 入試要項 (編入学)
- 入試要項 (大学院)
- 大学・学部・大学院ガイド
- 医農融合公衆衛生学環 団
- 進学相談会
- 資料請求
- インターネット出願
- アドミッションポリシー
- 入学試験実施統計一覧 (年度別)
- 成績開示
- 個人情報の取扱い
- 高大連携活動 (大学説明会・出張講義・大学訪問)・オープンキャンパス

## 奨学金制度

### 最新情報

- 地方公共団体、民間育英会、財団法人等の奨学金の募集掲載のお知らせ【3月10日 (木)】  
愛媛大学 学生 奨学金制度 2022.03.10
- 【日本学生支援機構奨学金】令和4年度奨学金在学採用申請書の配付について (大学院生のみ)  
愛媛大学 学生 奨学金制度 2022.03.08
- 地方公共団体、民間育英会、財団法人等の奨学金の募集掲載のお知らせ【3月7日 (月)】  
愛媛大学 学生 奨学金制度 2022.03.07
- 【日本学生支援機構】給付奨学生 授業料減免に係る申請書「A様式2」の提出について  
愛媛大学 学生 奨学金制度 2022.03.02
- 地方公共団体、民間育英会、財団法人等の奨学金の募集掲載のお知らせ【2月25日 (金)】  
愛媛大学 学生 奨学金制度 2022.02.25

### 日本学生支援機構貸与奨学金復活の手続きについて (停止・再停止中の方)

令和3年度に貸与奨学金が停止・再停止となっている方で、来年度 (本年4月) からの復活 (貸与再開) を希望する場合は、「奨学生学修状況届」に手書きにて記入し、以下の期限までに提出してください。

- 奨学生学修状況届提出  
提出期限：2022年2月28日 (月) 正午  
提出先：学生生活支援課奨学金担当窓口  
※提出に來られない方は、メール添付もしくは郵送でも構いませんが、その場合も上記期限までに届くよう送ってください。  
※第一種、第二種の両方貸与している方は、2枚 (奨学生番号毎に) 提出が必要です。

奨学生学修状況届 (PDFファイル 139KB)

「奨学生学修状況届」を提出した方について適格認定を実施し、停止事由がなくなったと認められる場合は、4月分からの奨学金が振り込まれます。(復活後の初回振り込みは、5月以降になる場合があります。)

「奨学生学修状況届」を提出したとしても停止事由が解消されていない場合は、再停止もしくは廃止となります。

2 授業料・奨学金

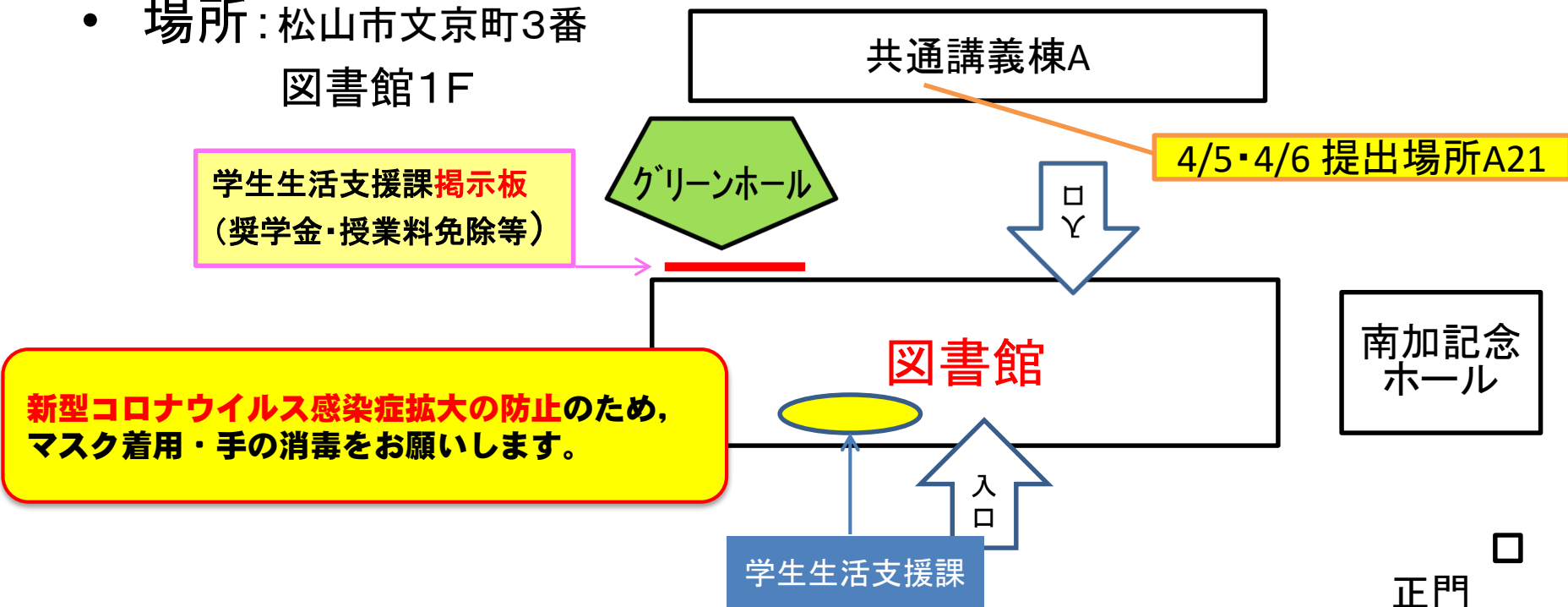
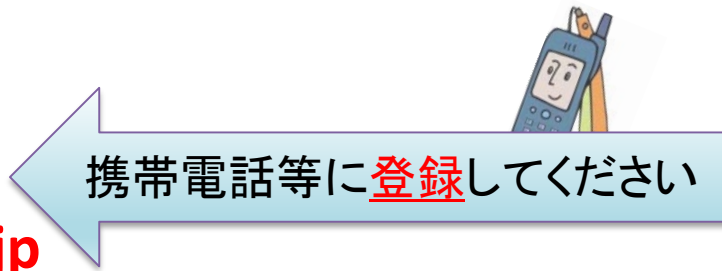
3 奨学金制度

ここに最新情報が掲載されます。



# 愛媛大学教育学生支援部学生生活支援課

- (業務時間) 8:30~17:15
- Tel: **089-927-9168**
- Mail: **syougaku@stu.ehime-u.ac.jp**
- 場所: 松山市文京町3番  
図書館1F



新型コロナウイルス感染症拡大の防止のため、  
マスク着用・手の消毒をお願いします。