



令和4年5月10日  
愛媛大学

## 愛媛大学が「THE 大学インパクトランキング 2022」 総合得点で国内同列 15 位（国内 76 大学中）を獲得

イギリスの高等教育専門誌 Times Higher Education が 2022 年 4 月 28 日、「THE 大学インパクトランキング 2022」を公表しました。

愛媛大学では、昨年に引き続き今回 2 回目の申請を行い、17 の SDG すべてでランクインし、中でも **SDG12（つくる責任つかう責任）で国内同列 5 位を獲得したのをはじめ、SDG3（すべての人に健康と福祉を）、SDG8（働きがいも経済成長も）、SDG17（パートナーシップで目標を達成しよう）** で高い評価を得ました。総合ランキングでは、国内同列 15 位（国内 76 大学中）、世界ランキング 301-400 位（世界 1,406 大学中）となり、昨年の国内同列 17 位（国内 73 大学中）、世界ランキング 401-600 位（世界 1,117 大学中）よりランクアップを果たしました。

愛媛大学は、今回の結果を参考に、今後より一層 SDGs に貢献する大学をめざして、活動を推進してまいります。

**THE 大学インパクトランキング**・・・国連の SDGs(持続可能な開発目標)の枠組みを用いて、大学の社会貢献の取組を可視化するランキング。

つきましては、取材くださいますようお願いいたします。

参考 Web サイト：

THE Impact Ranking 2022

URL: [Impact Rankings 2022 | Times Higher Education \(THE\)](https://www.timeshighereducation.com/impact-rankings-2022)



※送付資料 7 枚（本紙含む）

本件に関する問い合わせ先

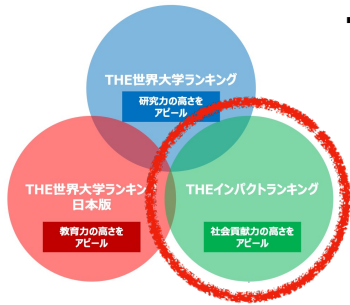
愛媛大学 SDGs 推進室

担当：田鍋 克仁

TEL：089-927-8905


Mail：sdgs@stu.ehime-u.ac.jp

# THE Impact Rankings (SDGs社会貢献度)



Impact Ranking 2022  
ランクインした  
106カ国からの1,406大学中

日本の中で  
同列15位/76大学



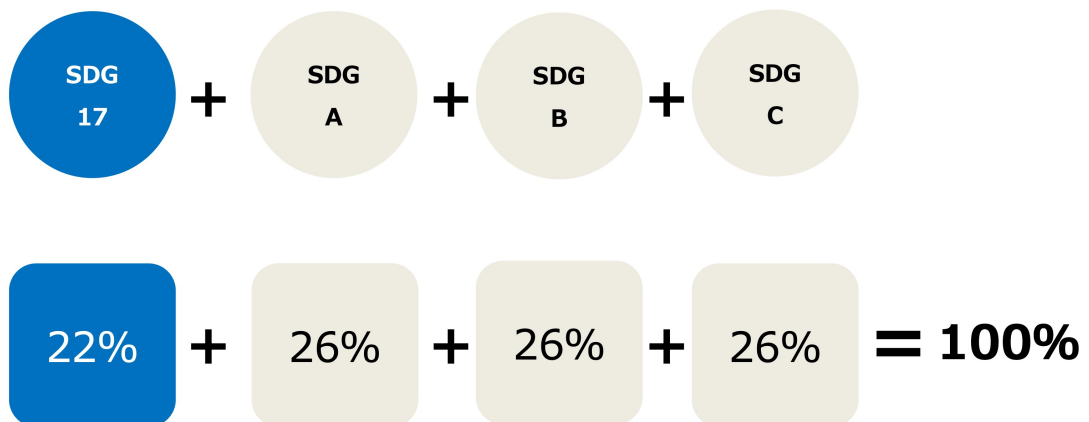
Impact Ranking 2021  
ランクインした  
94カ国からの1,117大学中

日本の中で  
同列17位/73大学



<https://www.timeshighereducation.com>

## Impact Ranking 順位の得点式





## 日本の中で 同列15位/76大学



2022年に選ばれたゴール



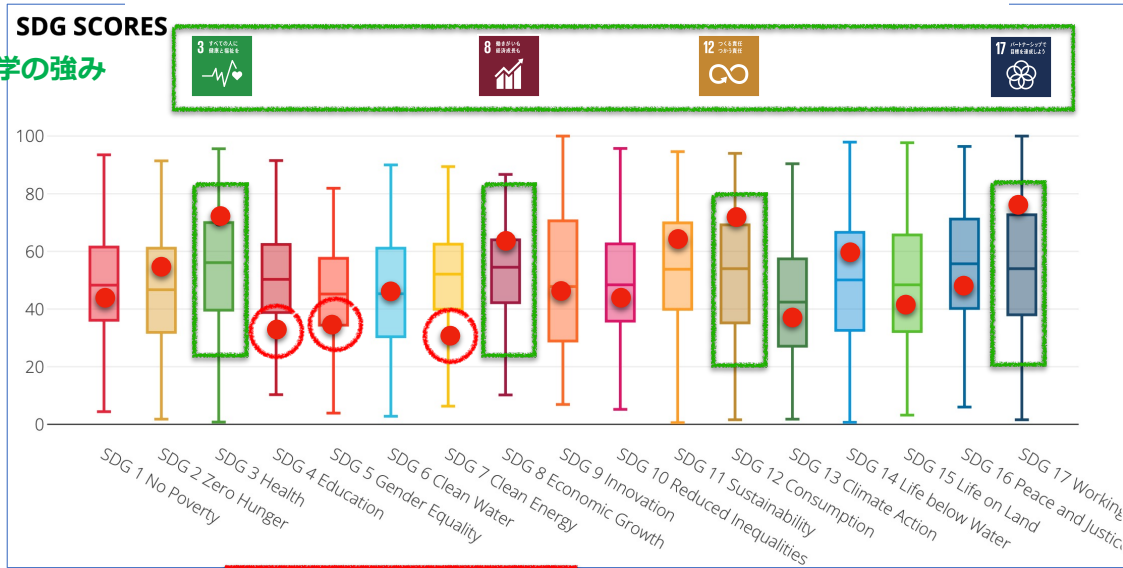
2021年に選ばれたゴール

## 中四国からランクインしている国立大学ランキング



# SDGs Score 2022

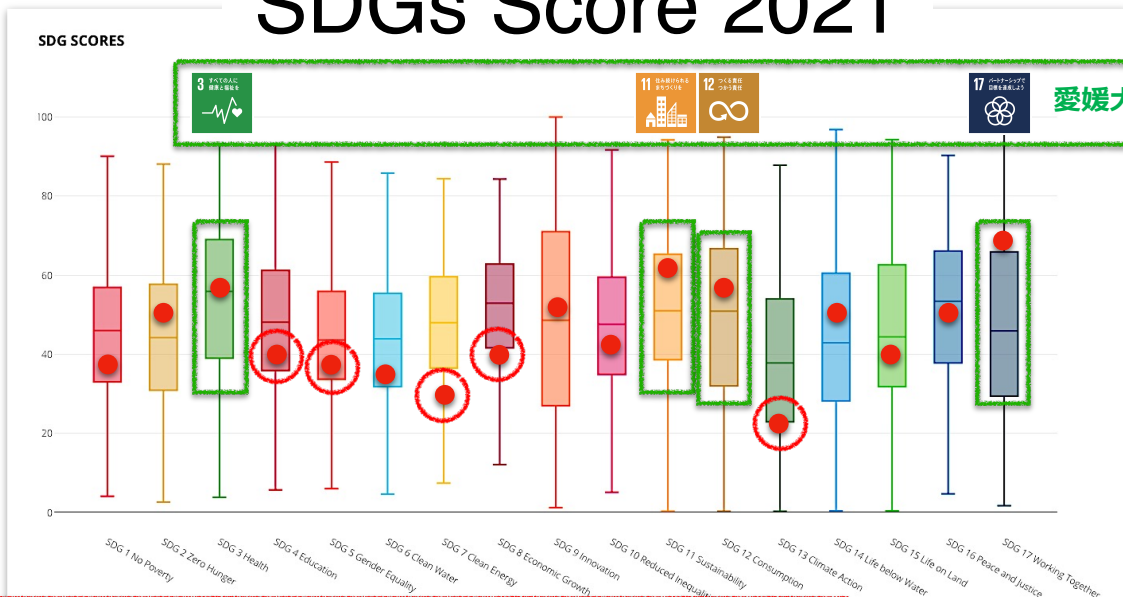
愛媛大学の強み



今後  
改善を要するゴール



# SDGs Score 2021



愛媛大学の強み

今後  
改善を要するゴール

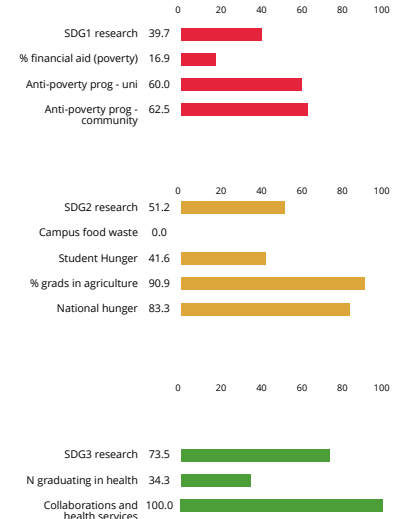
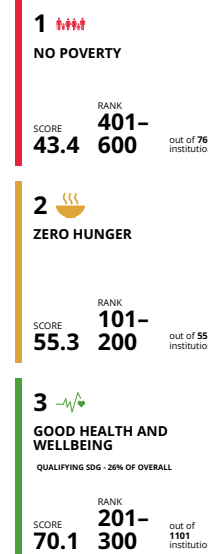
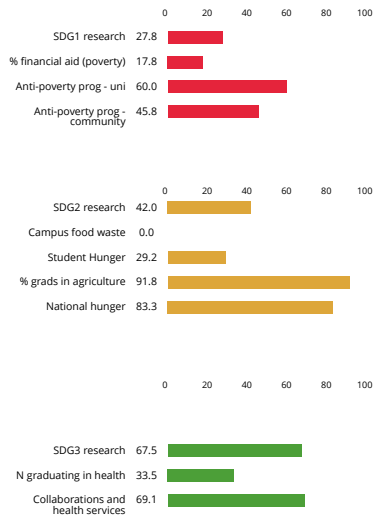
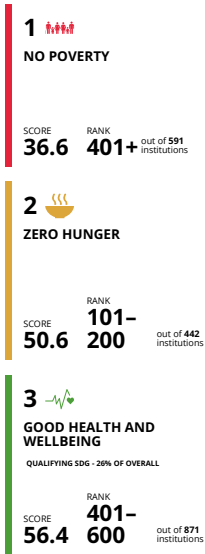




# SDGs Score 詳細

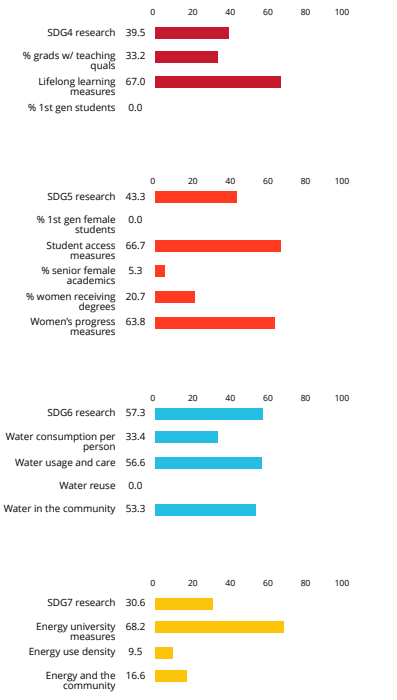
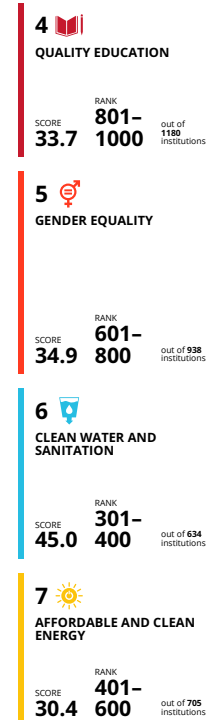
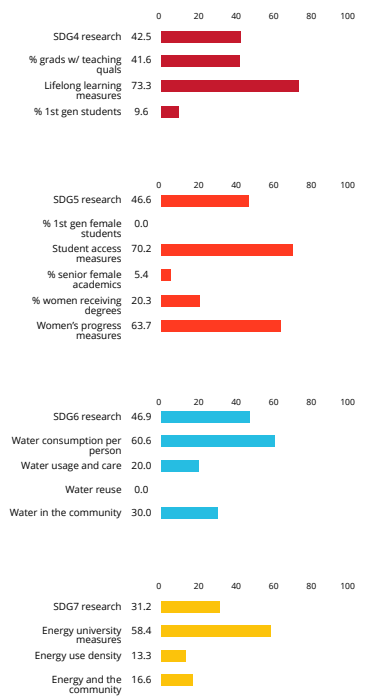
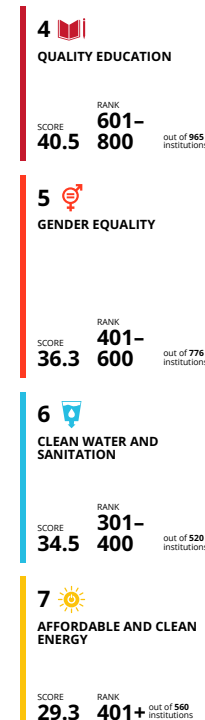
2021

2022



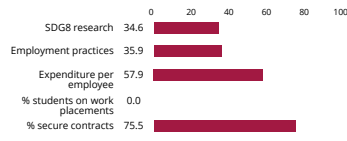
2021

2022

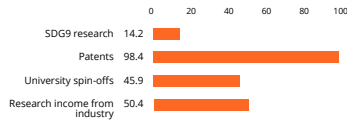


## 2021

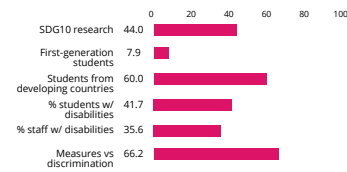
**8**   
**DECENT WORK AND ECONOMIC GROWTH**  
 SCORE **39.7** RANK **401-600**  
 out of 685 institutions



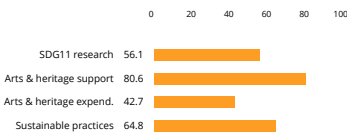
**9**   
**INDUSTRY, INNOVATION AND INFRASTRUCTURE**  
 SCORE **52.0** RANK **301-400**  
 out of 680 institutions



**10**   
**REDUCED INEQUALITIES**  
 SCORE **43.9** RANK **301-400**  
 out of 669 institutions

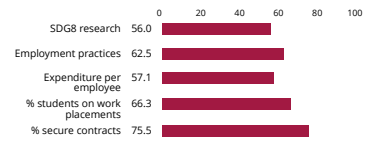


**11**   
**SUSTAINABLE CITIES AND COMMUNITIES**  
 QUALIFYING SDG - 26% OF OVERALL  
 SCORE **62.6** RANK **101-200**  
 out of 655 institutions

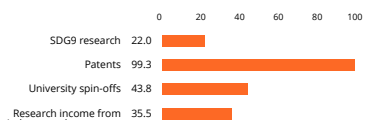



## 2022

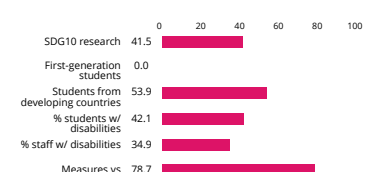
**8**   
**DECENT WORK AND ECONOMIC GROWTH**  
 QUALIFYING SDG - 26% OF OVERALL  
 SCORE **63.1** RANK **201-300**  
 out of 849 institutions



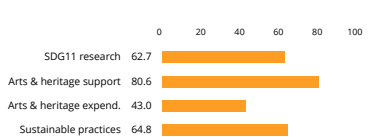
**9**   
**INDUSTRY, INNOVATION AND INFRASTRUCTURE**  
 SCORE **46.6** RANK **401-600**  
 out of 785 institutions



**10**   
**REDUCED INEQUALITIES**  
 SCORE **43.4** RANK **401-600**  
 out of 796 institutions

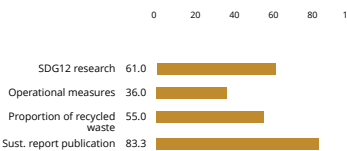



**11**   
**SUSTAINABLE CITIES AND COMMUNITIES**  
 SCORE **64.5** RANK **201-300**  
 out of 783 institutions

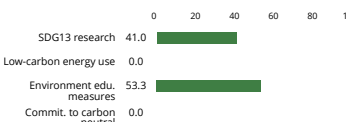



## 2021

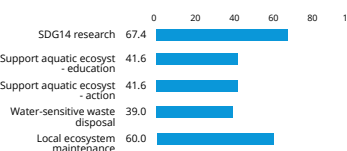
**12**   
**RESPONSIBLE CONSUMPTION AND PRODUCTION**  
 QUALIFYING SDG - 26% OF OVERALL  
 SCORE **57.0** RANK **101-200**  
 out of 503 institutions




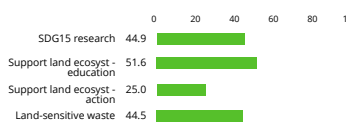
**13**   
**CLIMATE ACTION**  
 SCORE **23.3** RANK **401+**  
 out of 566 institutions



**14**   
**LIFE BELOW WATER**  
 SCORE **51.6** RANK **101-200**  
 out of 379 institutions

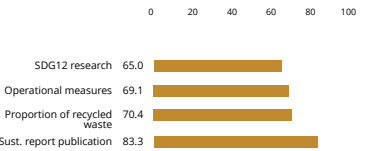



**15**   
**LIFE ON LAND**  
 SCORE **41.0** RANK **201-300**  
 out of 402 institutions

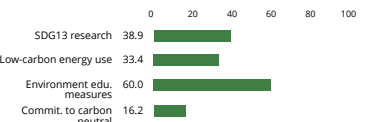



## 2022

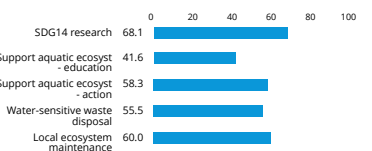
**12**   
**RESPONSIBLE CONSUMPTION AND PRODUCTION**  
 QUALIFYING SDG - 26% OF OVERALL  
 SCORE **71.1** RANK **101-200**  
 out of 604 institutions




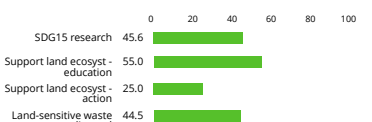
**13**   
**CLIMATE ACTION**  
 SCORE **37.0** RANK **301-400**  
 out of 674 institutions



**14**   
**LIFE BELOW WATER**  
 SCORE **58.2** RANK **101-200**  
 out of 452 institutions



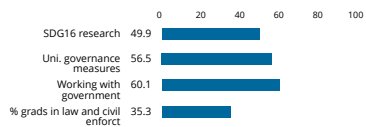
**15**   
**LIFE ON LAND**  
 SCORE **41.9** RANK **301-400**  
 out of 521 institutions



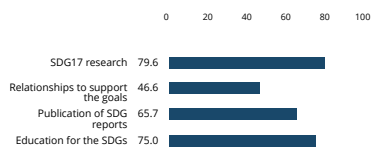
2021

2022

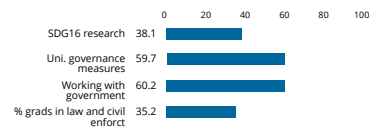
**16**   
**PEACE, JUSTICE AND STRONG INSTITUTIONS**  
 RANK: **301-**  
 SCORE: **50.7** out of 653 institutions



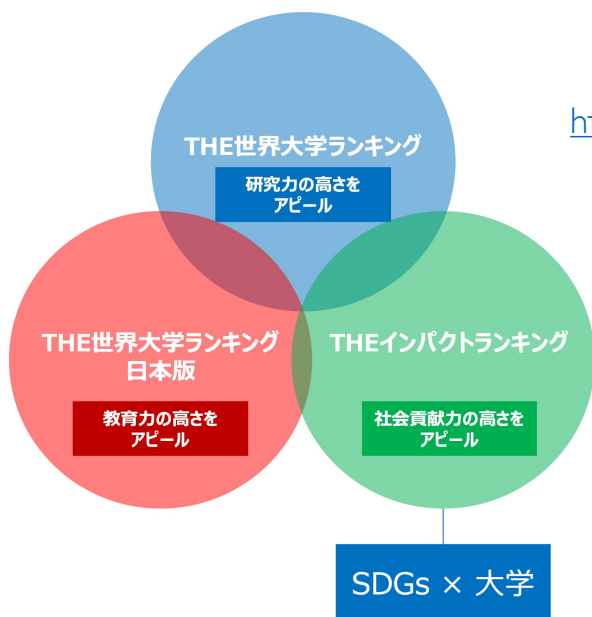
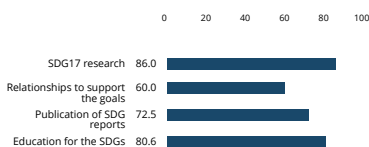
**17**   
**PARTNERSHIP FOR THE GOALS**  
 MANDATORY QUALIFYING SDG - 22% OF OVERALL  
 RANK: **201-**  
 SCORE: **68.5** out of 1154 institutions



**16**   
**PEACE, JUSTICE AND STRONG INSTITUTIONS**  
 RANK: **401-**  
 SCORE: **48.3** out of 809 institutions



**17**   
**PARTNERSHIP FOR THE GOALS**  
 MANDATORY QUALIFYING SDG - 22% OF OVERALL  
 RANK: **301-**  
 SCORE: **76.0** out of 1438 institutions



<https://www.timeshighereducation.com>



➡2019年3月、研究・教育に次ぐ「第3の柱」として、THE大学インパクトランキングが初登場。大学のSDGsへの取り組みに光を当て、強みを可視化するランキング。