





# STEP 3

## 入学検定料を支払う (コンビニ・ペイジーを選択した場合のみ)

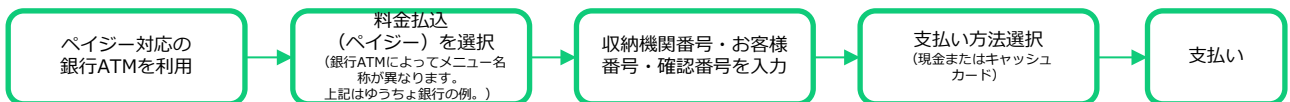
### 要注意

出願登録した翌日の23:59まで(出願登録期限日に登録した場合は当日の23:59まで)に、下記の通り入学検定料をお支払いください。上記の支払い期限を過ぎますと、登録された内容での入学検定料支払いができなくなります。

### ■コンビニ

デイリーヤマザキ/ ヤマザキデイリーストアー	ローソン/ ミニストップ	セイコーマート	ファミリーマート	セブンイレブン
Web画面に表示された「オンライン決済番号」	Web画面に表示された「受付番号」「確認番号」	Web画面に表示された「受付番号」 決済時に入力した「電話番号」	Web画面に表示された「企業コード」「注文番号」	決済完了画面に表示される「払込票番号」をメモ、または払込票のリンク先にて「払込票」を印刷
	Loppi (ロッピー)		マルチコピー機	
				
レジで「オンライン決済」とお知らせください。 ※POSレジ画面にて、以下操作を行ってください。	レジで「インターネット支払い」とお知らせください。 ※店頭レジのタッチパネル画面にて、以下操作を行ってください。	レジで「インターネット支払い」とお知らせください。 ※店頭レジのタッチパネル画面にて、以下操作を行ってください。	「代金支払い/チャージ」ボタンを押す	
「オンライン決済番号」を入力	「各種番号をお持ちの方」ボタンを押す	「受付番号」を入力	「番号入力」ボタンを押す	
	番号検索画面で「受付番号」を入力	決済時に入力した「電話番号」を入力	「企業コード」を入力	
照会画面にて申込内容を確認	モバイル☆お支払画面で「確認番号」を入力	画面で支払内容を確認後、「OK」ボタンを押す	「注文番号」を入力	
	モバレイ☆お支払画面で「確認番号」を入力		注意事項を確認し、「同意して進む」ボタンを押す	
			支払内容を確認し、「確認」ボタンを押す	
	 「申込券」発券		 「申込券」発券	
代金お支払い	発券から30分以内にレジへ	代金お支払い	発券から30分以内にレジへ	店頭レジで「インターネット支払い」と伝えて支払う

### ■ペイジー (銀行ATM)



■ペイジー (ネットバンキング) 収納機関番号・お客様番号・確認番号を控え、各自で支払い方法を確認し入学検定料を支払ってください。

### ■払込手数料 680円 (税込)

- ・入学検定料の他に別途、払込手数料が必要です。
- ・入学検定料支払いの領収書は提出不要です。控えとして保管してください。